

# النظام المصرفي الجزائري في مواجهة تحديات العولمة المالية

/

: \_\_\_\_\_

. ..... / :  
. ..... / :  
. ..... / :  
. ..... / :

.2006-2005 :

---

النظام المصرفي الجزائري في مواجهة  
تحديات العولمة

بِسْمِ اللَّهِ الرَّحْمَنِ

الرَّحِيمِ

( وما أرسلناك إلا رحمة  
للعالمين )

( الحكمة ضالة المؤمن أنا وجدها  
فهو أحق الناس بها )

أهدي هذا العمل المتواضع"  
- إلى من ربياني صغيرا، وأحسننا إلي  
كبيراً، وكان دعاؤهما مصباحاً أنار لي  
دروب الحياة.

- إلى زوجتي وأبنائي وأخص  
بالذكر الصغير أحمد عبد العزيز.  
- إلى كل أفراد  
العائلة دون استثناء.

- إلى جميع  
الأساتذة الأفاضل والمعلمين الكرام من  
الابتدائي إلى ما بعد التدرج.  
- إلى كل  
الأحباب والأصحاب والخلان الذين قاسمتهم  
شظراً من حياتي.

-  
إلى كل هؤلاء وأولئك أهدي ثمار هذا  
البحث.



:

على إثر إنهائنا لهذا العمل المتواضع أتقدم  
بشكري وعظيم امتناني للمولى عز وجل مصداقا  
لقوله تعالى ( وَلئن شَكَرْتُمْ لأزِيدَنَّكُمْ ).  
ثم أتقدم بشكري الجزيل وتقديري الكبير  
للأستاذ المشرف الدكتور الطيب ياسين على ما  
أحاطني به من إرشاد وتوجيه ونصح، وعلى ما  
لقيناه منه من رحابة صدر وعون ومساعدة  
لإنجاز هذا العمل المتواضع، وتحمله لنا كل  
هذه المدّة الطويلة رغم كثرة مهامه  
وانشغالاته.

فكانت توجيهاته وإرشاداته ذات منفعة  
وفائدة لنا في تحديد ماهية موضوع البحث وفي  
تدوين المعلومات القيمة الواردة فيه ومحل  
إلهام لنا ونحن له من الشاكرين والمعترفين.  
كما نتوجه بالشكر الجزيل إلى كل من مدّ لنا  
العون من قريب أو من بعيد لإنجاز هذه  
الرسالة وتقديمها في أحسن صورة.  
شكرا للجميع.

# فهرس المحتويات

	.....	
	.....	
	.....	
	.....	
-	.....	
1	.....	
2	.....	: _____
2	.....	:
3	.....	-1
4	.....	-2
4	.....	-1-2
5	.....	-2-2
6	.....	-3-2
7	.....	-4-2
7	.....	-5-2
8	.....	-3
9	.....	:
10	.....	-1
10	.....	-2
12	.....	-3
13	.....	-4
13	.....	-1-4
14	.....	-2-4
16	.....	-3-4
17	.....	-4-4
18	.....	-5-4
20	.....	: _____
20	.....	:
20	.....	-1
21	.....	-2
21	.....	-1-2
21	.....	-1-1-2
21	.....	-2-1-2

21	.....	-3-1-2
25	.....	-2-2
25	.....	-1-2-2
25	.....	-2-2-2
26	.....	-3-2-2
28	.....	-4-2-2
29	.....	-3-2
30	.....	-1-3-2
30	.....	-2-3-2
30	.....	-3-3-2
30	.....	-4-3-2
31	.....	-5-3-2
31	.....	-6-3-2
32	.....	-7-3-2
33	.....	:
33	.....	-1
36	.....	-2
38	.....	:_____
38	.....	:
38	.....	-1
38	.....	-1-1
39	.....	-2-1
39	.....	-1-2-1
39	.....	-2-2-1
40	.....	-3-2-1
40	.....	-4-2-1
41	.....	-3-1
44	.....	-2
45	.....	-3
46	.....	-4
47	.....	-1-4
48	.....	-2-4
49	.....	-3-4
50	.....	-4-4
51	.....	:
52	..... (1970-1962)	-1
55	..... (1985-1971)	-2



55	..... (1977-1971)	-1-2
57	..... (1985-1978)	-2-2
60	.....	
61	.....	
62	.....1986	: _____
62	.....	:
62	.....	-1
63	.....	-2
63	.....	-1-2
64	.....	-1-1-2
64	.....	-2-1-2
64	.....	(
65	.....	(
66	.....	-2-2
66	.....	-3-2
67	.....	-4-2
69	.....	-3
69	.....	-1-3
70	.....	-2-3
71	.....	-4
71	.....	-1-4
72	.....	-2-4
72	.....	-5
72	.....	-1-5
73	.....	-2-5
73	.....	-3-5
74	.....	-4-5
75	.....	-5-5
76	.....	:
76	.....	-1
80	.....	-2
80	.....	-1-2
81	.....	-2-2
81	.....	-3-2

82	..... (1990-1986)	:	
82	.....10/90	:	
82	.....		-1
82	.....		-1-1
83	.....		-2-1
84	.....1986		-2
84	.....		-1-2
85	.....		-2-2
85	.....		-1-2-2
86	.....		-2-2-2
86	.....		-3-2
89	.....	1988	-3
91	.....10/90	:	
91	.....1990		-1
91	.....		-1-1
92	.....		-2-1
93	.....		-3-1
93	.....		-1-3-1
96	.....		-2-3-1
99	.....		-2
99	.....		-1-2
99	.....		-1-1-2
100	.....		-2-1-2
100	.....		-3-1-2
100	.....		-2-2
101	.....		-3-2
101	.....		-4-2
101	.....		-5-2
101	.....		-1-5-2
102	.....		-2-5-2
102	.....		-3-5-2
103	.....1990	:	
103	..... (2004-1990)	:	
103	.....		-1
103	.....		-1-1
103	.....		-1-1-1
104	.....		-2-1-1

105	.....				-2-1
105	.....				-1-2-1
106	.....				-2-2-1
110	.....				-3-1
112	..... (2004-2000)				-2
112	.....10/90	2003	2001		-1-2
113	.....10/90		01/01		-1-1-2
113	.....10/90		11/03		-2-1-2
114	..... (2004-2000)				-2-2
114	.....				-1-2-2
115	.....				-2-2-2
116	.....				-3-2-2
116	.....				:
117	.....				-1
117	.....				-1-1
118	.....				-2-1
118	.....				-3-1
118	.....				-4-1
119	.....				-2
119	.....				-1-2
119	.....				-2-2
120	.....				-3
120	.....				-1-3
120	.....				-2-3
121	.....				-3-3
121	.....				-4
121	.....				-1-4
121	.....				-2-4
122	.....				-5
122	.....				-1-5
123	.....				-2-5
123	.....				-3-5
124	.....				
126	.....				
127	.....				: _____

127	.....	:
127	.....	-1
128	.....	-1-1
128	.....	-2-1
130	.....	-3-1
132	.....	-4-1
132	.....	-2
132	.....	-1-2
133	.....	-2-2
134	.....	-3
134	..... " "	-1-3
135	.....	-2-3
136	.....	-3-3
139	.....	:
139	.....	-1
140	.....	-2
140	.....	-1-2
140	.....	-2-2
141	.....	-3-2
141	.....	-4-2
141	.....	-5-2
142	.....	-6-2
143	.....	-7-2
143	.....	-8-2
144	.....	-3
144	.....	-1-3
145	.....	-2-3
145	.....	-1-2-3
145	.....	-2-2-3
145	.....	-4
146	.....	-1-4
146	.....	(
146	.....	(
147	.....	-2-4
147	.....	-1-2-4
147	.....	(
148	.....	(

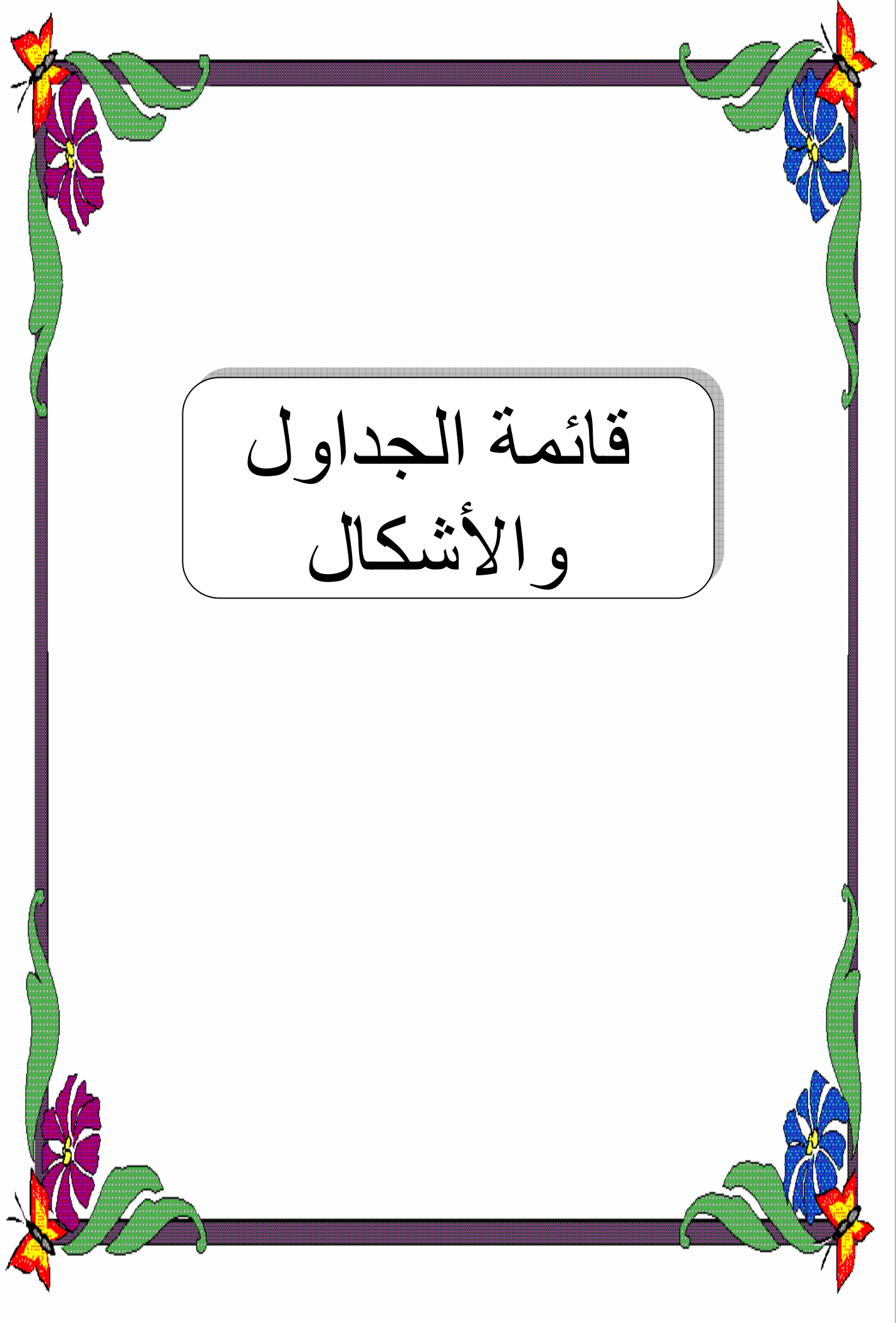
149	.....	-2-2-4
149	.....	(
150	.....	(
150	.....	-3-2-4
151	.....	-4-2-4
151	.....	-5-2-4
152	.....	_____
152	.....	:
152	.....	-1
152	.....	-1-1
152	.....	-1-1-1
153	.....	-2-1-1
153	.....	-3-1-1
154	.....	-4-1-1
155	.....	-2-1
155	.....	-1-2-1
155	.....	-2-2-1
155	.....	-3-2-1
156	.....	-4-2-1
156	.....	-5-2-1
157	.....	-2
157	.....	-1-2
158	.....	-1-1-2
158	.....	-2-1-2
158	.....	-3-1-2
160	.....	-4-1-2
161	.....	-2-2
161	.....	-1-2-2
161	.....	-2-2-2
162	.....	-3-2
162	.....	-3
163	.....	-1-3
163	.....	-1-1-3
163	.....	-2-1-3
163	.....	-3-1-3
164	.....	-4-1-3
165	.....	-5-1-3

165	.....	-2-3
166	.....	(
166	.....	(
168	.....	:
168	.....	-1
169	.....	-1-1
169	.....	-2-1
170	.....	-2
172	.....	:_____
172	.....	:
172	.....	-1
172	.....	-1-1
174	.....	-2-1
174	.....	-3-1
174	.....	-4-1
177	.....	-5-1
177	.....	-2
178	.....	-1-2
179	.....	-2-2
181	.....	-3
183	.....	:
184	.....	-1
184	.....	-2
185	.....	-3
187	.....	-4
187	.....	-1-4
187	.....	-1-1-4
189	.....	-2-1-4
190	.....	-3-1-4
190	.....	-2-4
190	.....	-1-2-4
190	.....	-2-2-4
191	.....	-3-2-4
191	.....	-4-2-4
191	.....	-3-4
194	.....	
196	.....	



---

202	.....
209	.....



قائمة الجداول  
والأشكال

64	."1990-1970"	01
66	."1982-1963"	02
68	.	03
70	.	04
71	.	05
71	.	06
74	.	07
74	."1978-1971"	08
75	."1985-1979"	09
75	.	10
104	."1998-1990"	11
104	.	12
105	."1998-1994"	13
110	."1998-1993"	14
111	."2000-1990" PIB	15
114	."2003-2000"	16
115	."2004-2000"	17
115	."2004-2000"	18
116	."2004-1998"	19
139	.(1998-1992)	20
150	."1998-1997"	21
153	.	22

8	.	01
8	.	02
27	.	03
33	.	04
36	.	05
54	.	06
59	.1986	07
65	.	08
68	.(1981-1970)	09
69	.	10
87	.1986/08/19	11
88	.1986/08/19	12
90	.1988	13
112	.1996	14
134	.	15
137	.	OMC 16
138	.1998	17
142	.1997-1990	18
147	."1997-1990"	19
148	.	20
164	.	21
175	.	22

# المقدمة العامة

---

.

:

—

.

—

.

—

... ..

—

.

—

.

.



---

1986

(BM FMI)

:

1994

—

—

---

( )

-  
-  
-

( )

2003 2001

( )

---

---

.

: \_\_\_\_\_

: \_\_\_\_\_

—

:

—

—

—

—

: \_\_\_\_\_

:

—

.

—

.

---

OMC

1986

\_\_\_\_\_

—

.

—

.

\_\_\_\_\_

2004

.

( )

.

\_\_\_\_\_

.

\_\_\_\_\_

:

.

—

—

.

—

.

—

.

—

:

---

\_\_\_\_\_

:


\_\_\_\_\_

\_\_\_\_\_

\_\_\_\_\_

OMC





---

.

:

:

---

...

...

.

...

.

:

:

:

:

:

---

---

---

---

.

:

(

)

---

---

---

---

.

.

)

.(

.

:

.

.

:

:

:

---

...

.

: \_\_\_\_\_ -1

1.

:

" :

:«Gerald Meier» \_\_\_\_\_ -1-1

2"

" ...

:

« »

"

-

-

-

" :

:«F. Perroux» \_\_\_\_\_ -2-1

3"

" :

:«Nicolas Kaldor» \_\_\_\_\_ -3-1

4"

" :

: \_\_\_\_\_ -4-1

5"

:

-

6.

( )

/ =

=

/

=

7.

-

:

-

-

.24 : 1980

\_1

.8 : 1979

\_2

.6:

\_3

.26 : 1973

\_4

.19 : 1980

\_5

.12 : 2003/2002

\_6

.55-51 : 2000

\_7

---

:\_\_\_\_\_ -2

:\_\_\_\_\_ -1-2

1

2

27

«                    » 1992  
«                    »

3

:

---

-

-

-

-

-

-

---

:

---

.348 : 2000  
.37-35 : 2001 42  
.30-29 : 2002

\_<sub>1</sub>  
\_<sub>2</sub>  
\_<sub>3</sub>

1.

2000

« »

o  
o  
o  
o

■

■

: -2-2

1990

2«

) »:

(Reflechon on humain développement,1995

3

.)

( )

( )

.49 :

.30 :  
(UNDP)

.19-18 :

-1  
-2  
-3

---

1.  
:  
:

-

:

-

:

-

---

2.

-

3.

4.  
:

:

-

:

-

:

-

:

-

---

«Humain Quality»

: \_\_\_\_\_ -3-2

«            »

---

.33 :

-1

-2

-3

---

« »

1.  
: \_\_\_\_\_ -4-2

- - - -

...<sup>2</sup>

3.

: \_\_\_\_\_ -5-2

4.

5.

)

:  
(.01)

(.02)

)

6.

.22 : 1996 2  
.21-20 : 2004

.35 34 : 1996

.7 : 1993

.17 :

.31 :

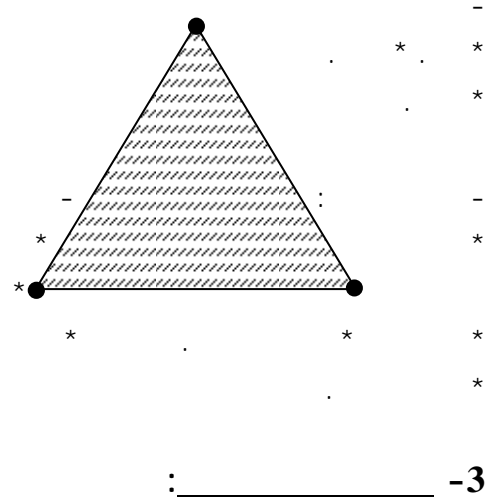
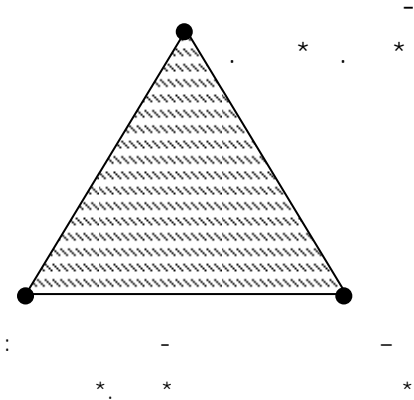
---

-<sub>1</sub>  
-<sub>2</sub>  
-<sub>3</sub>  
-<sub>4</sub>  
-<sub>5</sub>  
-<sub>6</sub>



(2 )

(1 )



1.

: \_\_\_\_\_ -1-3

: \_\_\_\_\_ -2-3

( \_\_\_\_\_ ) -3-3

: \_\_\_\_\_ -4-3

2. : \_\_\_\_\_ -5-3

: \_\_\_\_\_

.31-17 : \_\_\_\_\_ -1

.59-56 : \_\_\_\_\_ -2

---

:( ) -6-3

:

.

-

-

.

-

-

: \_\_\_\_\_ :

:1

.

-

-

.( )

-

.

-

.

-

.

: \_\_\_\_\_

-

.

-

.

-

.

-

.

-

.

-

.

-

2

3

.

:

---

.177 – 174 :

\_1

.98 : 1995

\_2

.49 : 1995

\_3

---

: \_\_\_\_\_ -1

1

- )

(R. Nurks ) (Rosenstein- Rodan

.2

.3

4

5

. . . . .

: \_\_\_\_\_ -2

.132-130 : 1988

.302 1985

.83 - 82 : 1986

.115 : 1999

1995 :

.122-121 :

---

-1  
-2  
-3  
-4  
-5

(hans singer)

(albert Hirschman)

:<sup>1</sup>

( )

-

-

( )

( )

:

-

( )

-

-

:

" "

-

" "

<sup>2</sup>

«

»

-

«

»

"

"

-

"

"

-

«

»

.132 :

-<sup>1</sup>

-<sup>2</sup>

1950

1950

1.

\_\_\_\_\_ -3

2.

\_\_\_\_\_ -

3

)

.(

- 
- 
- 

.77 : 1998

.289 :

.125 - 123 :

- 1
- 2
- 3

■

: -

1.

2.

: -

3.

: \_\_\_\_\_ -4

4

:

: \_\_\_\_\_ -1-4

( )

5

6

: \_\_\_\_\_ -

: \_\_\_\_\_ -

.268 : 1973

.317 - 297 :

.290 : - 1

- 2

- 3

- 4

<sup>5</sup>- A.E.K Sid Ahmed, croissance et développement, 2eme édition, OPU, Alger, 1981, p :255.

.216-215 : - 6

---

: \_\_\_\_\_ -

( \_\_\_\_\_ ) \_\_\_\_\_ -

1. \_\_\_\_\_ -

2. \_\_\_\_\_ -

: \_\_\_\_\_ -2-4

.170-169 : 1996 \_\_\_\_\_ - 1

.74 : 1983 2 \_\_\_\_\_ - 2

---

%70

1. \_\_\_\_\_ (

\_\_\_\_\_

-

-

-

-

-

1990

( %0.7-0.5 )

-

\_\_\_\_\_

:

-

-

-

\_\_\_\_\_ (



1.

2.

3.

-3-4

.( )

.319-318 :

.267 : <sub>-1</sub>  
          <sub>-2</sub>  
.75 74 : <sub>-3</sub>

1

1990

%33

1970

%20

.1990

%35

1960 %7

%5

2. -4-4

.187 - 147 : 1994

.238 - 232 :

1976

-5-4

: «les quatre dragons de l'Asie»

. 1990 % 21 1965 %9

.5 2 : 1994

.64 : -1  
-2

---

% 20

1990 1960

-

-

-

-

-

-

---

-

-

1

---

1.

)

2.

(

\_\_\_\_\_ : \_\_\_\_\_ -1

3.

\_\_\_\_\_ : \_\_\_\_\_ -1  
\_\_\_\_\_ -2

.167 : 1997  
<sup>3</sup>- Gobin, Gilles: Les opération bancaires et leurs fondements économiques, Dunod, Paris, 1980, p:4.

---

1

2

: \_\_\_\_\_ -2

: \_\_\_\_\_ -1-2

: \_\_\_\_\_ -1-1-2

3

: \_\_\_\_\_ -2-1-2

(12)

4

5

: \_\_\_\_\_ -3-1-2

: \_\_\_\_\_ -

.15-11 : 1984  
.26 : 2000  
.61 : 2002  
.386 : 1993

.276 : 1990

-

---

:\_1  
:\_2  
:\_3  
:\_4  
:\_5

1.

\_\_\_\_\_ -

( )

2.

\_\_\_\_\_ -

:

:

:

•

•

:

\_\_\_\_\_ -

:

\_\_\_\_\_ -

:

•

•

:

\_\_\_\_\_ -

\_\_\_\_\_

·  
: \_\_\_\_\_ -

·  
( )  
: \_\_\_\_\_ :

\_\_\_\_\_ :  
\_\_\_\_\_

•

•

•

:  
: \_\_\_\_\_ :

1

2

2000 .230 : 1997 ( ) "

\_\_\_\_\_ " - 1  
" Robert Rennahack - 2  
.29-27 :



---

∴ \_\_\_\_\_ -  
∴

( )

- 
- 
- 
- 
- 

( )

- 
- 

∴ \_\_\_\_\_ -

.1

( )

---

---

---

( )

: \_\_\_\_\_ -2-2  
: \_\_\_\_\_ -1-2-2

: 1 -

( ) -

2  
: : \_\_\_\_\_ -2-2-2 -

( )  
( )  
( )  
( )

---

.177 : -1  
.57 56 : 1999 " " -2

1.

( )

<sup>2</sup>.( )

:

<sup>3</sup> : \_\_\_\_\_ -3-2-2

\_\_\_\_\_

\_\_\_\_\_

- 
- 
- 

- 
- 

\_\_\_\_\_

- 
- 
- 

\_\_\_\_\_

\_\_\_\_\_

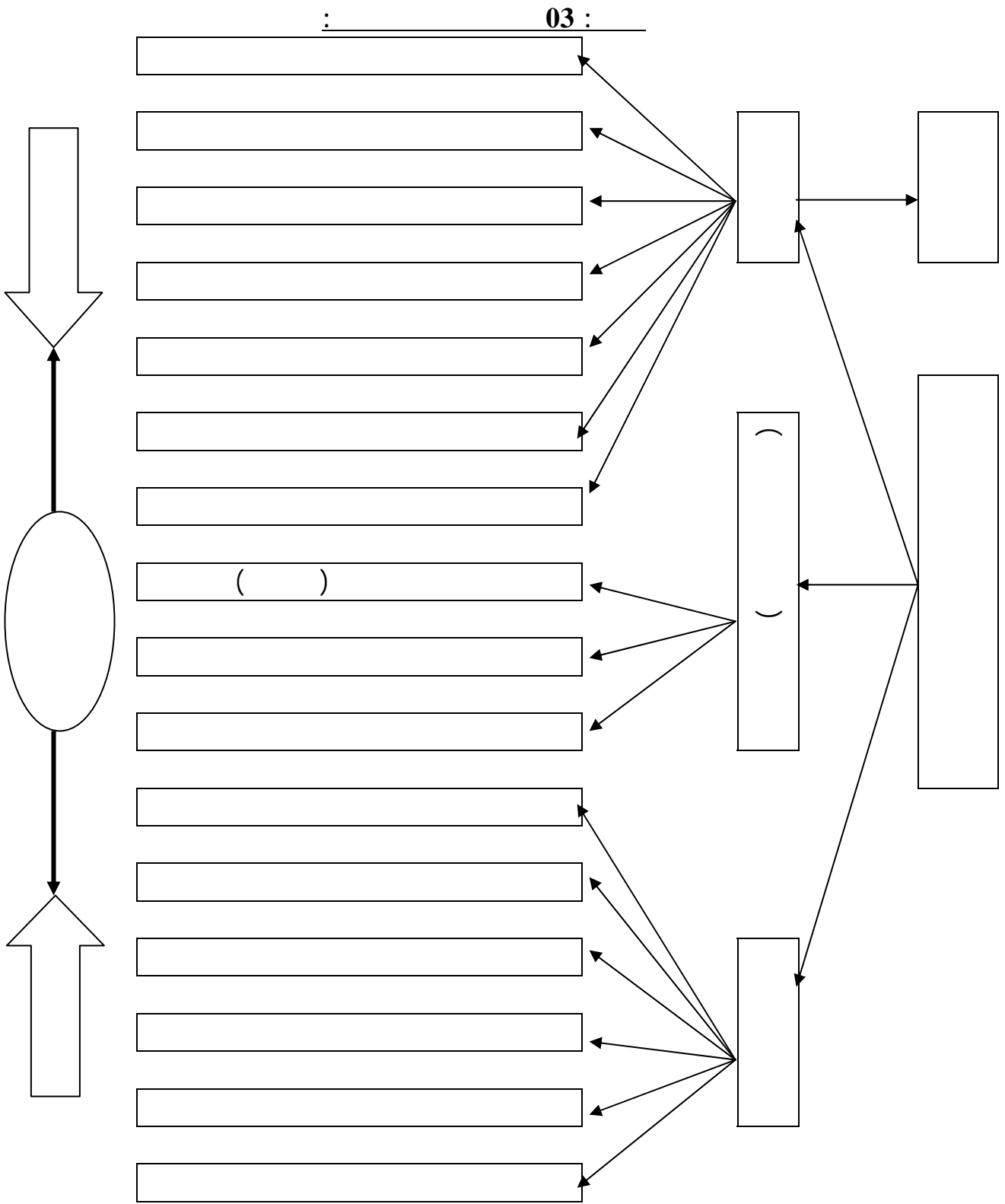
-3-

\_\_\_\_\_

.20 : \_\_\_\_\_ <sub>-1</sub>

.23 -21 : \_\_\_\_\_ <sub>-2</sub>

.23 -21 : \_\_\_\_\_ <sub>-3</sub>



.27 : 1991

:

1:

: \_\_\_\_\_ -4-2-2

: \_\_\_\_\_ -

: \_\_\_\_\_ -

: \_\_\_\_\_

- 
- 
- 
- 
- 
- 

: \_\_\_\_\_ -

: \_\_\_\_\_

- 
- 
- 
- 
- 
-

3.

( )

:

( ) -3-2

.(Modems)

( )

( )

( )

•  
: \_\_\_\_\_  
•  
: \_\_\_\_\_  
-  
: \_\_\_\_\_

(24)

1

: \_\_\_\_\_ -

: \_\_\_\_\_ -

: \_\_\_\_\_ -

.2  
: \_\_\_\_\_

---

: \_\_\_\_\_ -1-3-2

.( ... )<sup>1</sup>  
: \_\_\_\_\_ -2-3-2

:

-  
-  
-  
-

2

: \_\_\_\_\_ -3-3-2

...

: \_\_\_\_\_ -4-3-2  
) (

)  
( )

.(

---

\_\_\_\_\_ -1

.2001

.74 : 2000

"

"

-2

---

1.

: \_\_\_\_\_ -5-3-2

2.

: \_\_\_\_\_ -6-3-2

3

4

:

-  
-  
-  
-

5.

( ) : \_\_\_\_\_ ( )

: \_\_\_\_\_

-  
-  
-  
-  
-

: \_\_\_\_\_ ( )

.20 : 1992

\_\_\_\_\_ -1  
.32 : -2

.36 : 1998 "  
.17 - 15 : 1998

.33 : -3  
" -4  
- -5



:

-

-

-

: \_\_\_\_\_ ( )

1: \_\_\_\_\_ -7-3-2

:

-

-

-

-

-

( )

-

-

.37-36 : \_\_\_\_\_ -1

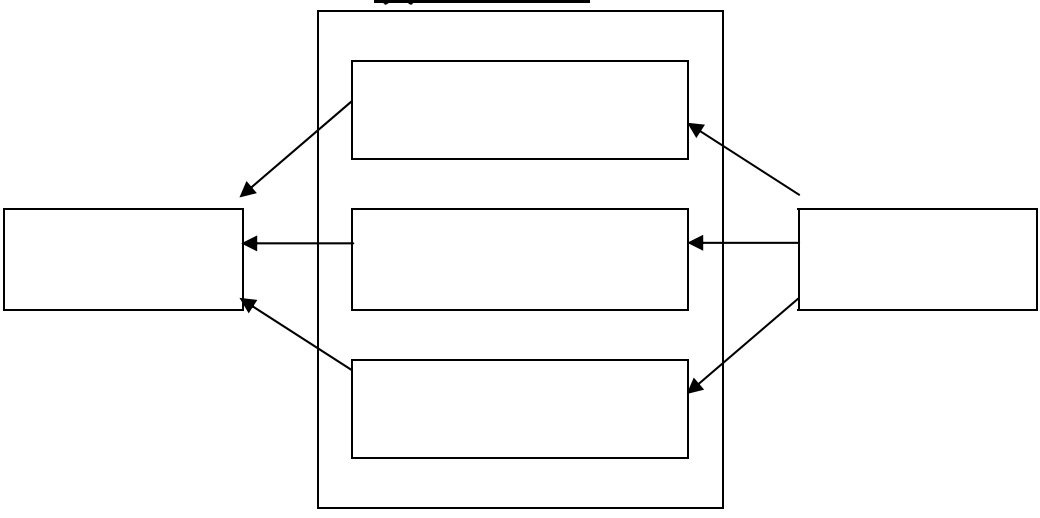
( )

: \_\_\_\_\_ :  
: \_\_\_\_\_ -1

1.  
2.  
: \_\_\_\_\_ ( )

) ( )  
( )  
( )  
( )  
( )

(4) : \_\_\_\_\_



.379 : 1982

:

)

(

1

:

-

-

-

-

-

-

-

-

:

:

-

2

:

:

•

:

•

:

•

.136 :

-<sub>1</sub>

.251 :

-<sub>2</sub>

·  
: \_\_\_\_\_ -

·  
:( \_\_\_\_\_ ) \_\_\_\_\_ -

:

---

·  
:1 \_\_\_\_\_ -

: \_\_\_\_\_

:  
: ·

-  
-  
-

:( \_\_\_\_\_ ) ·

:

-  
-  
-

·  
: \_\_\_\_\_ -

·  
2

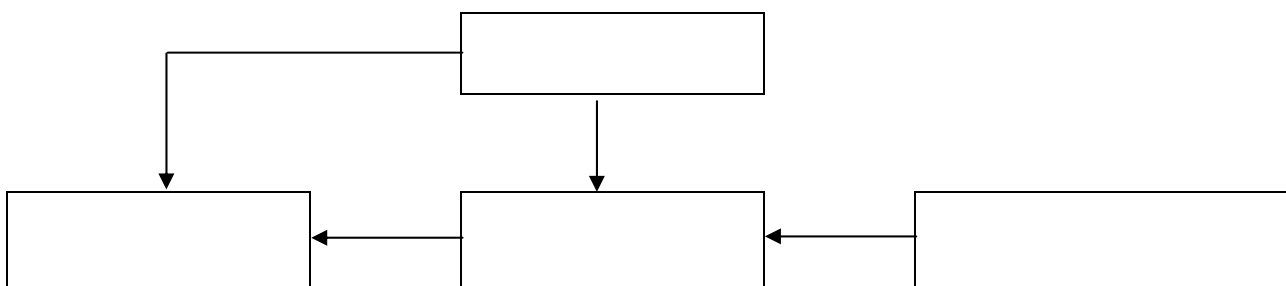
---

.296 - 277 : -<sup>1</sup>  
.299 - 298 : -<sup>2</sup>

---

1.  
2.  
:  
\_\_\_\_\_  
:  
\_\_\_\_\_  
:  
:  
:  
:  
:

**(5)** : \_\_\_\_\_



**.379** :

\_\_\_\_\_ **-2**

3.  
:

.168 167 : 1994

---

\_\_\_\_\_ <sub>-1</sub>  
\_\_\_\_\_ <sub>-2</sub>  
\_\_\_\_\_ <sub>-3</sub>

.35 34: 2002

---

-

-

-

-

-

1

-

-

-

---

•

•

( )  
1.

2.  
- - ( )

( )

3.  
: \_\_\_\_\_ :  
: \_\_\_\_\_ -1  
: \_\_\_\_\_ -1-1

4  
...

2- Albertini, J, M: Mécanisme des sous développements et développement, 2<sup>ème</sup> édition, économie et humanisme, les éditions ouvrières, Paris 1983, P:203.

.1 : 1989 -  
.25 : 2003 ( ) -

)

(

1.  
( )

2. ( )

3.

: \_\_\_\_\_ -

( )

4.

: \_\_\_\_\_ -2-1  
: \_\_\_\_\_ -1-2-1

5.

: \_\_\_\_\_ -2-2-1  
: \_\_\_\_\_ -

: \_\_\_\_\_

71 : 1997

.32 : 1999

.76 : 2001

.2 : 1995

.27 : 1991

1

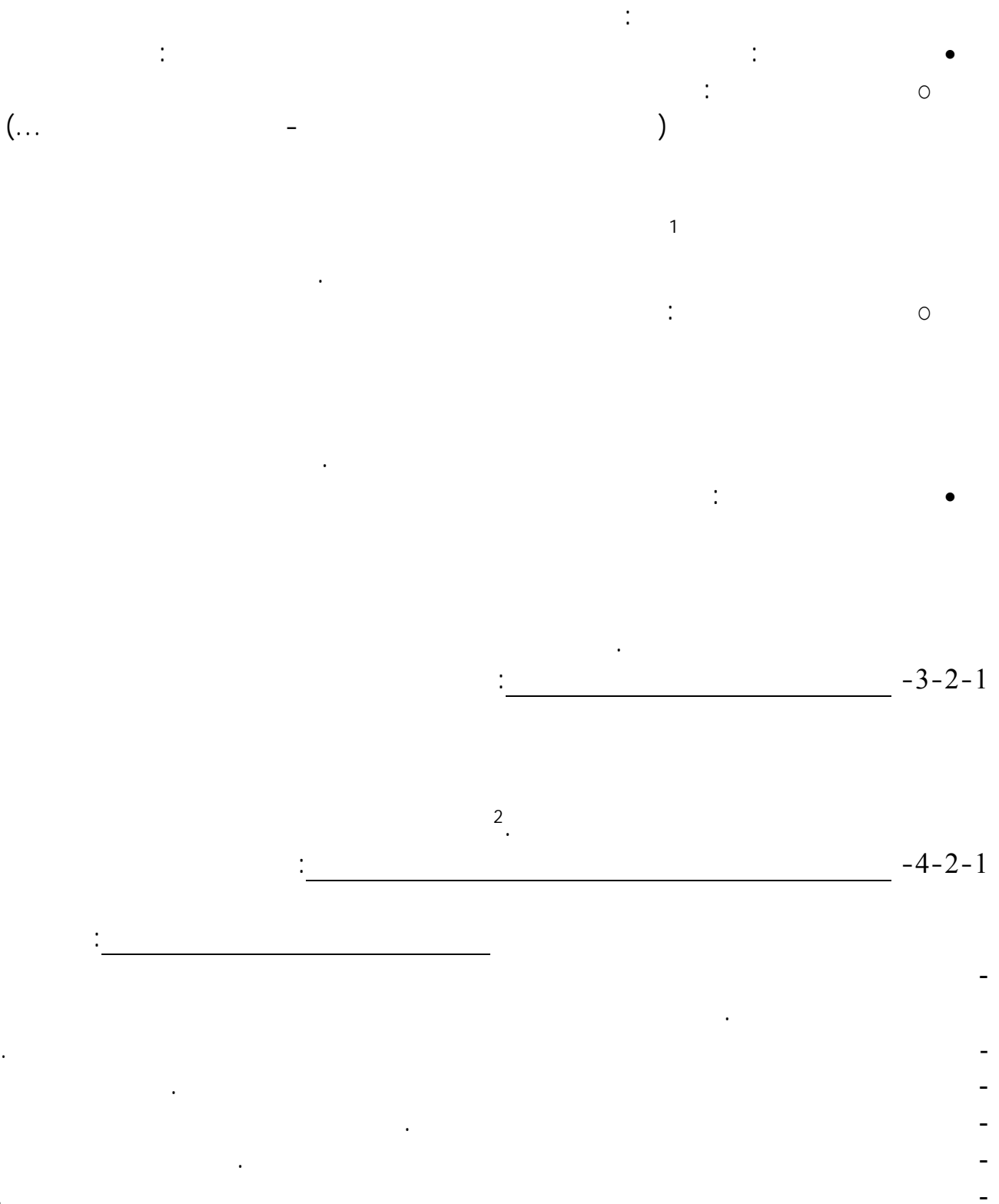
2

3

4

5





.47 : 1998 .14 : 1993

\_\_\_\_\_ -1  
-2

: : \_\_\_\_\_ -3-1  
: \_\_\_\_\_ -1-3-1

: -  
-  
-  
 : \_\_\_\_\_ (

: 1  
-  
 ) (  
 .( ) -  
 ) (

: (  
-

: (  
-  
 : (  
 ( )

2.  
 \* -

•  
•  
 :

---

.239 : 1993 \_1  
 .143 : 1981 \_2  
\*



1. :

. :  
:( )  
( )  
( )

2.

: •

3.

: -

) :  
( ) (...

: -  
( )  
( )

.34 :

.13 : 1999

---

.131 : <sub>-1</sub>  
<sub>-2</sub>  
<sub>-3</sub>

% 90

: \_\_\_\_\_ -2-3-1  
1:

: (

: (

25

5

: (

2

.96-95 : 2002

.31 :

-1  
-2

---

: ( ) -2  
-1-2

1.  
)  
:  
\* ( \*

2

:-2-2  
:  
:  
\* \*  
:  
(

---

.368 : 1991 -1  
.109 : -2



: ( •

)

(

1

( ) .( )

: •

( )

( )

:( ) -3  
( )

:

:-

\_\_\_\_\_ -1

---

-  
-

1. \_\_\_\_\_

-  
-  
-  
-  
-

...

\_\_\_\_\_  
\_\_\_\_\_

:

•  
•  
•

( )

\_\_\_\_\_ -4

2

\_\_\_\_\_

\_\_\_\_\_

.57 :

\_\_\_\_\_

.64-60 :

-1  
-2

---

-

-

" : : \_\_\_\_\_ -1-4

"

---

: \_\_\_\_\_

-

( )

( )

.( )

-

1:

\_\_\_\_\_

-

...

-

( )

-

-

-

-

-

-

-

-

---



1.

: \_\_\_\_\_ -2-4

:

2

- - - - -  
:

(

:

:

:

(

:

( )

:

:( )

:

.262 : 1993

-1

<sup>2</sup> - Ben halima Ammour , pratique des techniques bancaire avec référence à l'Algérie, édition dahlab , ALGER, 1997, p :25.



:( ) -

1

: : ( -

:( ) -

: -

: ( -

: -

: -

: -

: -3-4

:

- - - ( )- - -  
 )  
 .( -  
 1. : -4-4  
 : (

·  
 :  
 ·  
 : ( (18)

·  
 :  
 : - (18)

2

·  
 ( ) -

---

1.

( )

2.

1985

---

<sup>1</sup>- J. Peyrard, Finance internationale d'entreprise, Paris, 1988, p: 138.  
<sup>2</sup>- J. Peyrard; OP. CIT, p: 140.

---

: (1970-1962) -1

<sup>1</sup>1963

"

"

.<sup>2</sup>

-

-

-

-

3

---

1962 29

:

▪

1962 13

▪

1965

1964 10

4

0.18

5

▪

▪

---

<sup>1</sup>- Hocine Benissad, Algérie restructuration et réformes économiques (1979-1993) ed. opu, Alger, 1994, p83

-<sub>2</sub>

.25: .2003

-<sub>3</sub>

.142: 1997

.56:

-<sub>4</sub>

-<sub>5</sub>

BEA

- CPA

1966

- BNA

( )

(CNEP)

1

2

3

4

<sup>5</sup> 1967

53 (Avis)

6

( )

45: 1997

.17: 2000

<sup>3</sup>- Debboub Youcef, Régulation des investissements dans le secteur d'état industriel et réformes économiques en Algérie (1970-1990), université d'Alger, 1990, P:73.

.17:

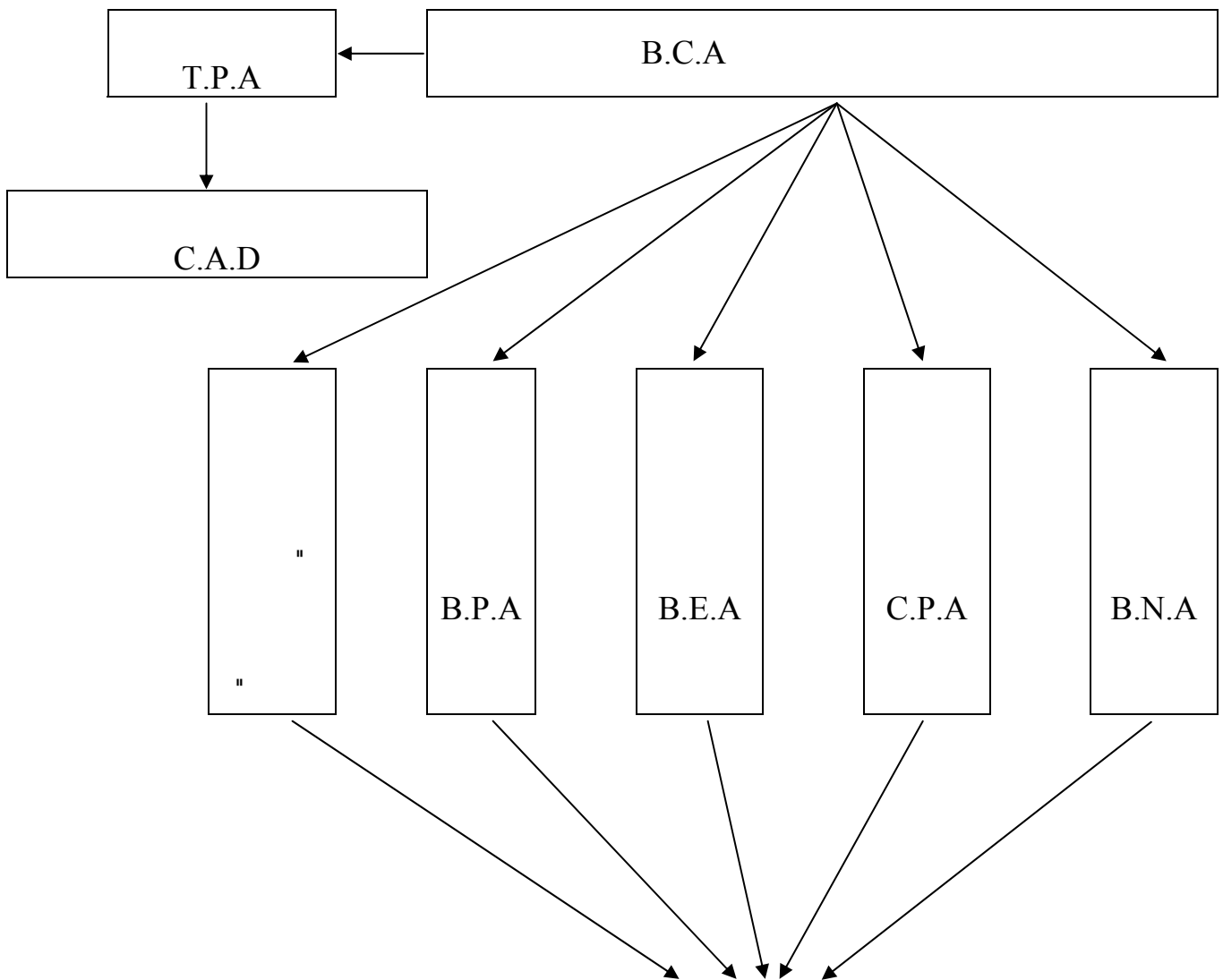
<sup>5</sup>- M.benissad. économie du développement en Algérie. OPU, Alger, 1979, p:218

.181-180 :

(

)

:(6)



Source: Benissad Med El Hocine, économie du développement en Algérie, op. cit, p: 209.

<sup>2</sup>- y.debboub. op- cit, p :72.  
<sup>3</sup>- M.E. Benissad, op-cit, p:207

---

			<b><u>:(1985-1971)</u></b>	<b>-2</b>	
1971		1977	1971	-	
			.(1973-1970)		
		1985	1978	-	
			.(1984-1980)		
			<b><u>:(1977-1971)</u></b>	<b>-1-2</b>	

1971  
(1973-1970)

1

1971

:

-

-

-

⋮ \_\_\_\_\_

⋮

-

⋮ \_\_\_\_\_

•

<sup>1</sup>- Benissd M.E, op.cit, p:210.



)

.(1972

•

•

.1

:

:

:

-

•

:

•

.2

•

.3

.4

•

(1973-70)

.<sup>5</sup>(1977-74)

1976

:

-

-

-

.134: 1996

\_\_\_\_\_

.1972 22 -<sup>1</sup>

.1972 19 -<sup>4</sup>

<sup>3</sup>- Debboub.Y. OP.cit, P:84.

.175: 2004 ...

-<sup>5</sup>

:1

1976

%40 %60

.<sup>2</sup>1978

1978

:  $\frac{(1985-1978)}{1971} - 2 - 2$

1971

( )

)

(

)

(

1971

5.9

<sup>3</sup>1978

24.8

.133:

.19:  
.143 : 1991

-1

-2

-3

---

1

.1981 1973

%25

---

:

1982

1985

2

1982

3

.9:

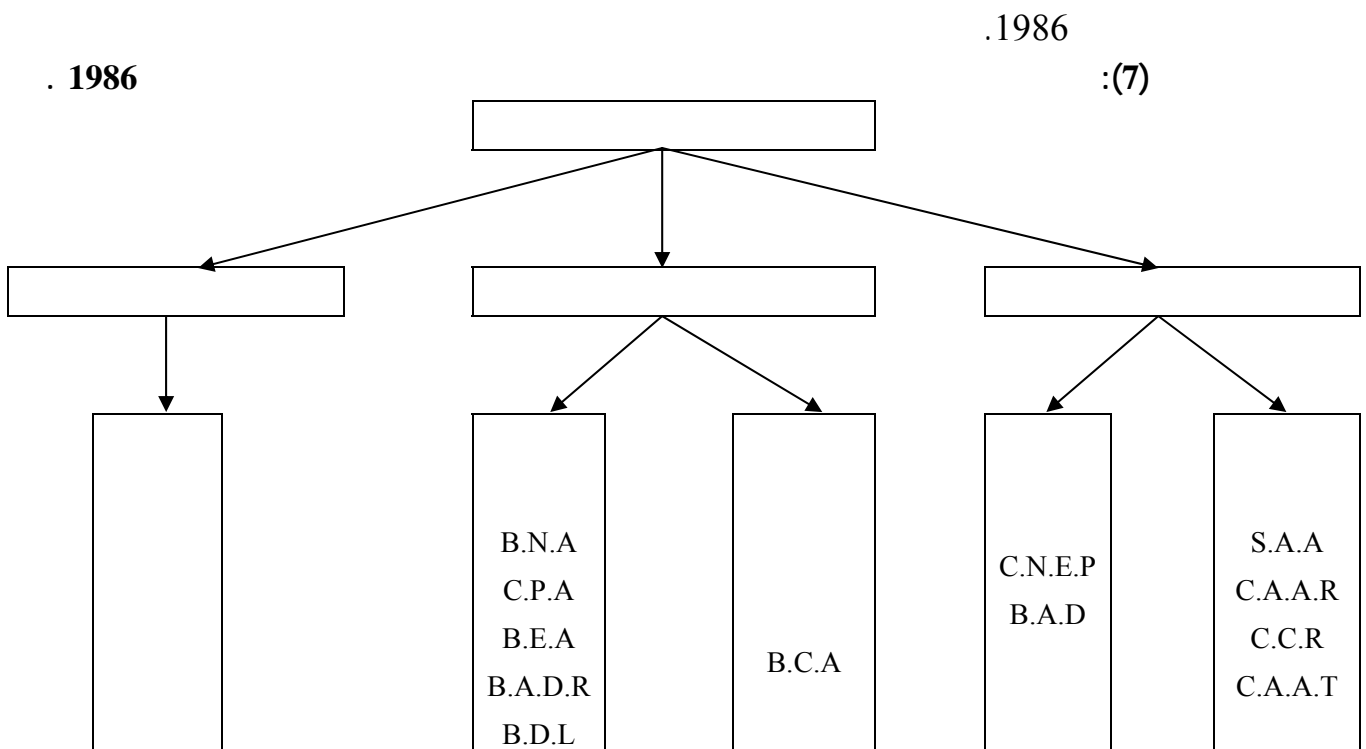
---

.81: <sub>-1</sub>  
<sub>-2</sub>

<sup>3</sup>- Benhalima Ammour, op. cit, p:23

1

2



**Benhalima Ammour, le système bancaire Algérien , ed: Dahleb, Alger, 1996, p: 60 :**

<sup>1</sup>- Abderrahman Roustoumi, les cahiers de la réforme, N: 4, ENAG, 1989,p:11-13.

---

:

:

.


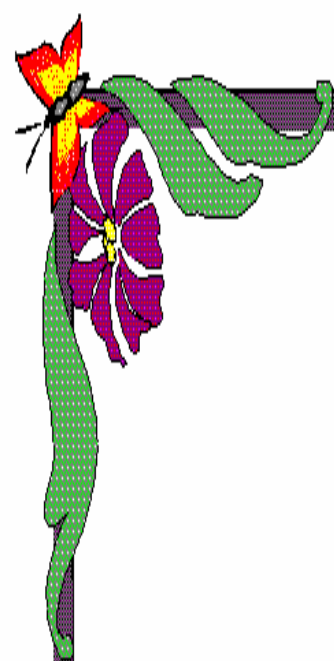
"

" :

"

"

( )

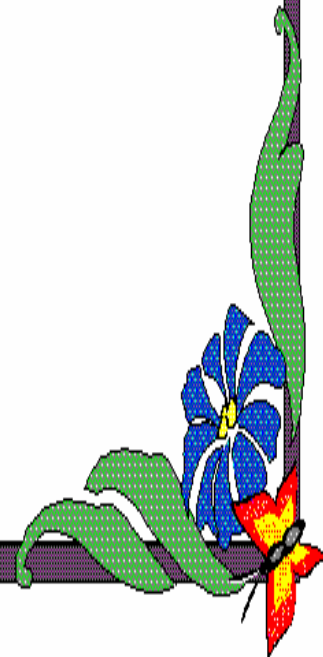
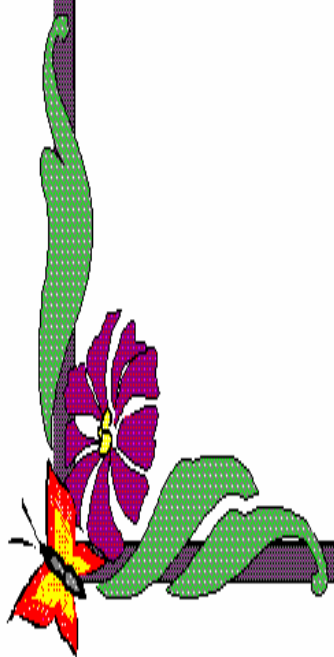


•  
•

•  
.1986

•  
.(1990-1986)

•  
.1990



:

:

---

1986 :

:

---

1990

:

---

1988 1986

"

2003 2001

:

---

"

.1986

:

:\_\_\_\_\_:

- -

:\_\_\_\_\_

-  
-  
-  
-  
-

:\_\_\_\_\_ -1  
1971

"1973 - 1970"

1971 30

1971/06/30 47/71 - - :\_\_\_\_\_ -1-1

47/71 : :\_\_\_\_\_ -2-1  
1971/06/30



-

-

- 
- 
- 
- 

- 

-2

1971

: \_\_\_\_\_ -1-2

1

---

<sup>1</sup> - Benhalima. A, OP.CIT, p: 46.

(BAD)

<sup>1</sup> % 70

1971

% 71

.1990 1970  
(01) :

.( : ) 1990

1970

1990	1989	1988	1987	1986	1985	1980	1975	1970	
93.49	<b>108.67</b>	<b>100.46</b>	81.96	65.70	41.77	19.43	00.57	03.63	
08.77	09.07	08.17	06.82	06.82	06.88	01.06	00.53	01.47	
29.59	28.25	26.92	23.24	19.52	20.96	08.82	04.02	01.10	
131.85	<b>145.99</b>	<b>135.55</b>	112.00	92.04	69.41	29.31	05.22	06.20	

-1991 - 91 :

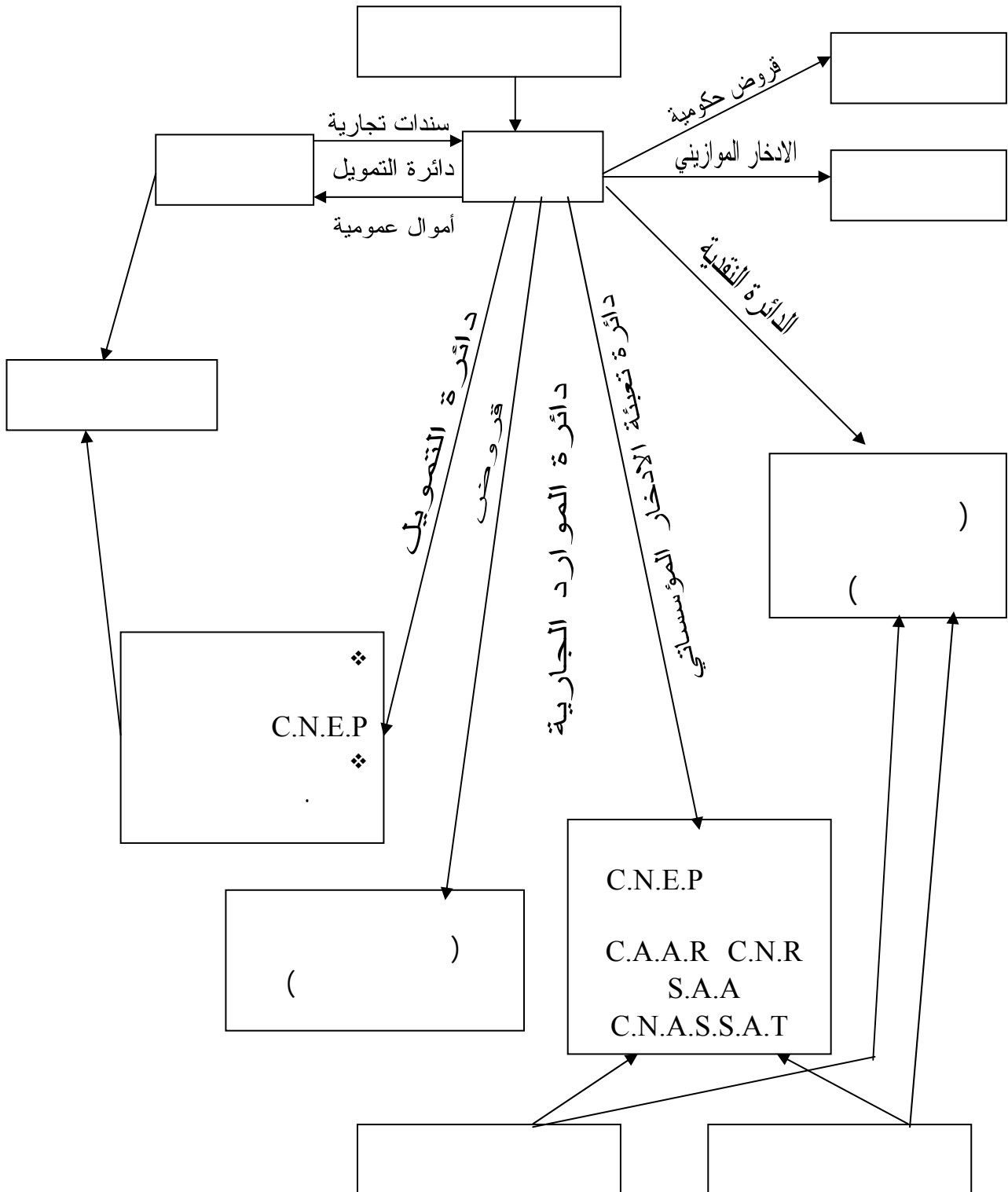
:

\_\_\_\_\_ -

% 7

(1987-1962).

:(8)



Ahmed Henni: monnaie, crédit et financement en Algérie (1962-1987), C.R.E.A.D, 1987, p: 115. :

1971

: \_\_\_\_\_ -2-2

% 10

1

% 2.75 :

: \_\_\_\_\_

" "

1986

:

.( ) :(02)

2150	850	1300	1963
2550	1400	1150	1966
5970	5000	970	1969
20500	14200	6300	1974
56000	45000	11000	1979
109000	82000	27000	1982

.68 :

:

: \_\_\_\_\_ -3-2

1971

.62 :

-1

---

: \_\_\_\_\_ -1-3-2

-  
-  
-

20 10

: \_\_\_\_\_ -2-3-2

-  
-

: \_\_\_\_\_ -4-2

( )  
1973 1974 ( )

1.  
2.

---

-  
-  
-  
-  
-  
-

.20 19 : \_\_\_\_\_  
.18 : \_\_\_\_\_  
\_1  
\_2

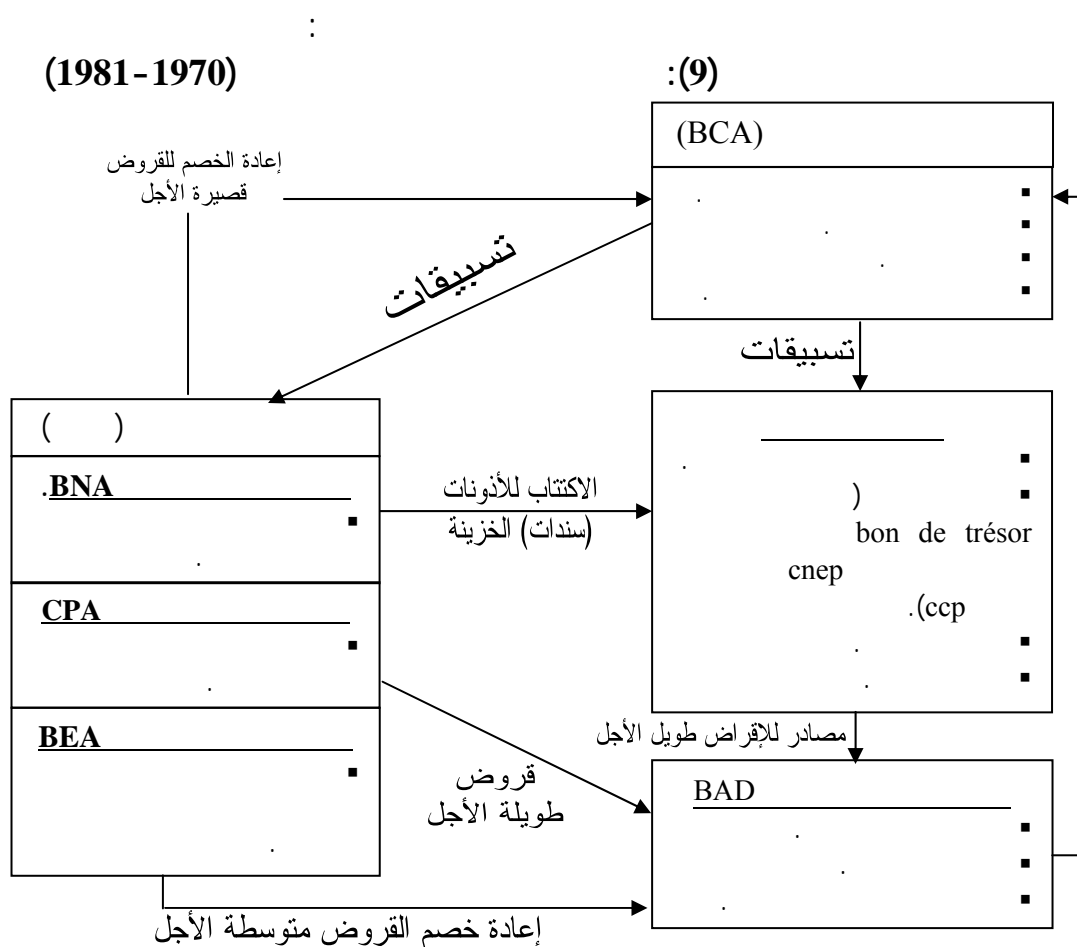
(- - 9 10 ) : (03)

2.8	7.1	6.3	1972
8.9	12.1	14	1975
17.4	9	11	1977
29.2	3	36	1980
17.6	6	50	1981
13.2	7	60	1982

.151 :

(BAD)

(BAD)



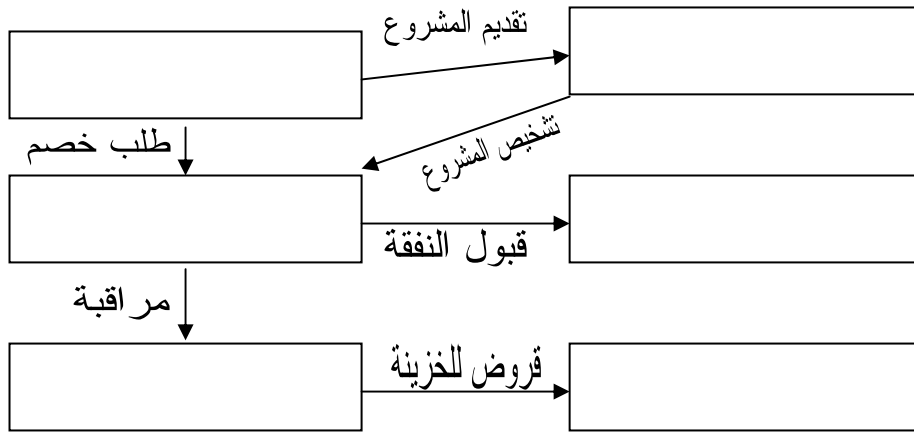
Source: Benissad, M, H: Essais d'analyse monétaire , OPU, Alger, 1980, p: 13.

BAD

1

:

( ) : (10)



.140 :

:

2

:

	.( )				:(04)	
1973	1972	1971	1970	1969		
10620	8459	6940	6215	5453	:	-1
10320	8820	6962	6467	5846	.	▪
310-	360+	22+	255+	393+	.	▪
12000	9523	7429	6218	3188	.	-2
4190	3102	2254	1962	1875	.	▪
7810	6511	5174	4256	1313	.	▪

Goumri Mourad, L'offre de monnaie en Algérie, ENAG, 1993, p: 85 :

: \_\_\_\_\_

( ) -

1970 1969 -

4.2 3.18 1.313 6.21

%224  
1 406

: \_\_\_\_\_ -2-3  
1982 1967

2. \_\_\_\_\_

-  
-  
-  
-  
-

-1

.96 : 2002

Benissad Hocin, La réforme économique en Algérie, OPU, 1991, pp: 117-118. -2



:(05)

85-67	82-67	85-84	82-79	78	77-74	73-70	69-67	%
%48	%42	%64	%44	%23	%27	%48	%54	
%52	%58	%36	%56	%77	%73	%52	%46	

Ahmed Henni, Monnaie, crédit et financement en Algérie (1962-1987), op.cit, p:352. :

<sup>1</sup> %25

:(06)

-1979 1982	1978	-1974 1977	-1970 1973	-1967 1969	
% 84	% 71	% 59	% 58	% 81	

Ahmed Henni; op.ciT, p: 350. :

%75

(BAD)

%25

: \_\_\_\_\_ -4

1971

:

: \_\_\_\_\_ -1-4

<sup>2</sup>:

.(BAD)

-  
-  
-  
-

.50 :

<sup>-1</sup>

M. H. Benissad; La réforme économique en Algérie, op.ciT, pp: 114-115. <sup>-2</sup>

-1978

1980

: \_\_\_\_\_ -2-4

1970/06/05

75-70

...

"

"

:

1

: \_\_\_\_\_  
.(

- )

:

-

-

-

:

1972

•

•

: \_\_\_\_\_ -5

"

"

---

: \_\_\_\_\_ -1-5

" :

"

"

1990

1964/04/10 : "

.(1971-1970)

" :

" "

1 "

1986

( )

: \_\_\_\_\_ -2-5  
1967

2

- -

( )

---

<sup>1</sup>- Henni Ahmed: Monnaie et financement en Algérie (1962-1987), op.ciT, p: 10.  
.193 : -<sub>2</sub>

: \_\_\_\_\_ -3-5

:

: \_\_\_\_\_ -1-3-5

: \_\_\_\_\_ -2-3-5

: \_\_\_\_\_ -3-3-5

.(M2) " "

:

( : )

:(07)

1985 - 1979	1978 - 1972	1971 - 1964	
% 19	% 25.3	% 17	
% 23.5	% 28.6	% 35	
% 16.2	% 25.2	% 12.1	" "
% 21.2	% 25.3	% 20	" "

**Ahmed Henni, op.ciT, p: 37.:**

: \_\_\_\_\_ -4-5

<sup>1</sup>: \_\_\_\_\_

( )

: \_\_\_\_\_ -1-4-5

( )

( )

<sup>2</sup>.

: \_\_\_\_\_ -2-4-5

: \_\_\_\_\_ -3-4-5

(Rescompte)

.(1978-1971)

<sup>3</sup>

<sup>1</sup>- Benissad. M. E. Essais d'analyses monétaire avec référence à l'expérience algérienne, op.ciT, pp: 31-32.

.95 : \_\_\_\_\_ : \_\_\_\_\_ <sup>2</sup>

.30 : \_\_\_\_\_ : \_\_\_\_\_ <sup>3</sup>

( 9 10 : ) "1978-1971" : (08)

78	77	76	75	74	73	72	71
8.6	7.8	8.6	6.0	-	4.3	8.1	1.3
24.8	14.3	8.8	7.2	-	5.1	2.5	5.9
51.6	40.1	37.2	21.0	21.8	18.4	13.6	8.0

.143 :

( )

(1985 - 1979)

( ) "1985 - 1979" : (09)

1985	1984	1983	1982	1981	1980	1979	
202.2	180.3	151.7	125.3	96.7	83.4	71.4	
76.6	67.5	60.2	49.2	48.0	42.3	35.4	
126.6	113.0	91.7	76.1	48.01	41.1	36.0	
21.6	14.3	13.2	12.6	11.2	9.1	78.5	
223.9	197.7	164.9	137.9	107.9	92.5	78.9	
13.6	7.6	9.4	11.1	15.8	14.8	10.4	
66.3	21.0	47.3	32.9	21.5	29.7	22.5	
168	150.2	129.7	109.7	85.8	65.7	57.2	
15.97	16.85	16.37	27.80	16.64	17.23	-	%

\*Rapport d'exécution des plants annuels (80,81,82,85) :

2.9 (1985-1979)

1.3 :

%75 :

2.9 :

1.  
(1985-1964)

47

: \_\_\_\_\_ -5-5

2.

22.3 :

3 :

.40 :

), op.ciT, p: 66.1987-1962<sup>1</sup>- Ahmed Henni, Monnaie, crédit et financement en Algérie (

<sup>2</sup>- Ahmed Henni, op.ciT, p: 34.

.170 :

<sup>3</sup>

:(10)

1.9	2.9	(1970-1964)
3.2	3.7	(1978-1971)
2.2	2.8	(1985-1979)

% 25.4

(1978-1972)

1971

%22.5

\_\_\_\_\_

\_\_\_\_\_ -1

:

---

: \_\_\_\_\_ -1-1

: \_\_\_\_\_

1.

1971

: \_\_\_\_\_

: \_\_\_\_\_ -2-1

2.

11-82 :

% 30

---

<sup>1</sup>- Benachenhou, M, "La banque et le financement de l'économie en Algérie", dans l'entreprise et la banque", OPU, 1994, p:

---

: \_\_\_\_\_ -3-1

: \_\_\_\_\_ -4-1  
: \_\_\_\_\_

-

-

-

-

-

-

: \_\_\_\_\_ -5-1

: \_\_\_\_\_ -1-5-1

---

: \_\_\_\_\_

-



---

1986-1972

%2.75

-

-

-

.

: \_\_\_\_\_ -2-5-1

-

1965

1971

-

-

---

.%25 1983 %26.8 1981

: \_\_\_\_\_ : \_\_\_\_\_ -3-5-1  
: \_\_\_\_\_ -

:

.

-  
-

: \_\_\_\_\_ -

%10

: \_\_\_\_\_ -

:

: \_\_\_\_\_ -2

1967

: \_\_\_\_\_ -1-2

1971

1.

---

<sup>1</sup>- Benhalima Ammour, "Le système bancaire Algérien", op.ciT, p: 29.

"

: \_\_\_\_\_ -1-1-2

: \_\_\_\_\_ -2-1-2

: \_\_\_\_\_ -3-1-2

: \_\_\_\_\_ -2-2

1

:

: \_\_\_\_\_ -3-2

---

<sup>1</sup>- Benissad H, Algérie: restriction et réformes économiques (1979-1993), Op.ciT, p:114.

---

-

.

-

.

.

---

:(1990 -1986)

:

12 -86

1988

1986

19

1988 12 01 -88 :  
1990 14 10/90

:

: **10/90**

:

1986

: \_\_\_\_\_ -1

:

: 1

: \_\_\_\_\_ -1-1  
-1-1-1

-2-1-1

-3-1-1

" "

-4-1-1

-5-1-1

1988 12 01 -88

1. \_\_\_\_\_

-  
-  
-  
-

: \_\_\_\_\_ -2-1

: \_\_\_\_\_ -1-2-1

%95

1986

: \_\_\_\_\_ -2-2-1

(1977 -74)

(1973 -70)

\_\_\_\_\_ -3-2-1

---

-4-2-1

1

1989

**:1986** -2

1986 19 12 -86

2

3

4

1986 19

" "

⋮ \_\_\_\_\_

.21 -20 :

---

\_1  
\_2 : .194  
\_3 : .183  
\_4 - Benhlina A, op.cit, p : 71

---

12/86 : \_\_\_\_\_ -1-2

11 1 10

: \_\_\_\_\_ -2-2

2

: \_\_\_\_\_  
3 : \_\_\_\_\_ -1-2-2

---

Benmalek Riad, la réforme du secteur bancaire en Algérie, mémoire pour l'obtention de la maîtrise science <sup>-1</sup>  
économiques, option monnaie et finance, université des science sociale, Toulouse, France, 1998/1999, P :18

.38 : 2004 : \_\_\_\_\_ <sup>-2</sup>

<sup>3</sup> - Hadj- nacer Roustormi, les cahiers de la réforme N°4, op.cit, P : 25.



18 17

1

2

3

" " " "

4

l'économie d'épargne<sup>5</sup>

-3-2

.1986	19	12 -86	19	-1
				-2
				-3
		38 :		-1
			2- IBID, P :	32
				*

1

2

12-86

P.N.C

3

4

5

6

7

Hadj Nacer Abderrahman Roustoumi, op.ciT, p: 37. -<sup>1</sup>

.93 : -<sup>2</sup>

.1986 19 12-86 26 -<sup>3</sup>

<sup>4</sup>- Benmalek Riad, op.ciT, p: 32.

27 -<sup>5</sup>

12/86

1971 30 47/71 -<sup>6</sup>

.94 : -<sup>7</sup>

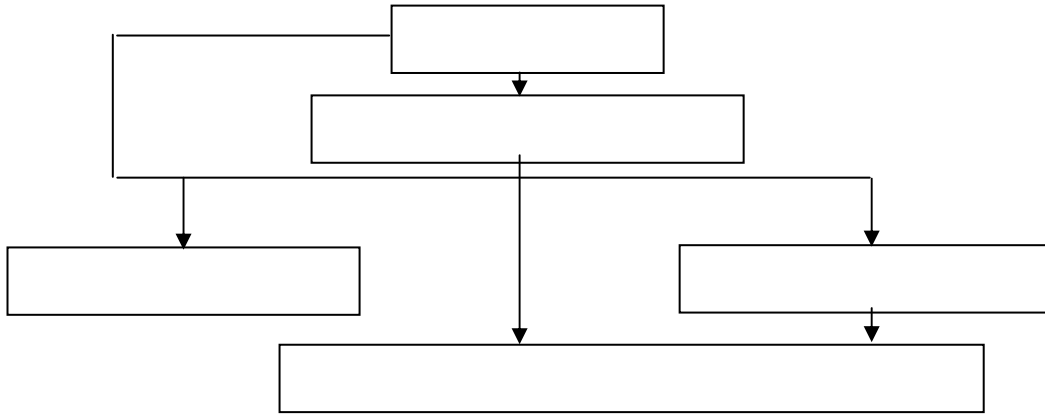
1.

:

( )

(11)

.1986/08/19

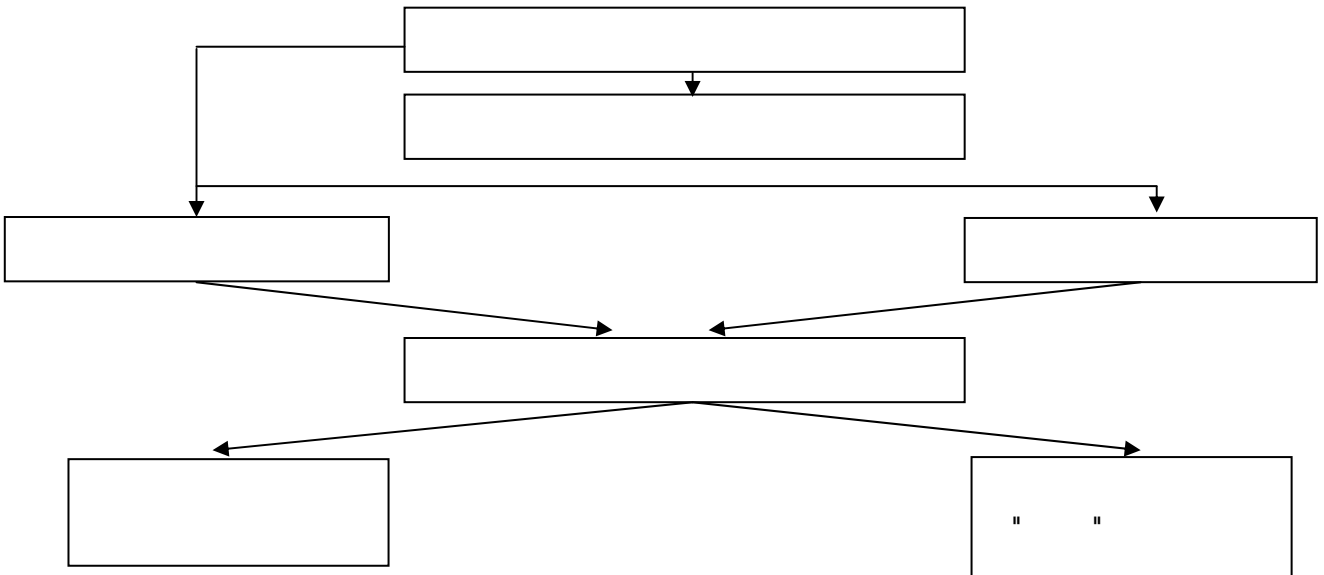


**Benhalima Ammour, op.ciT, p: 69 :**

(1986/08/19

) ( )

:(12)



**Benhalima Ammour, op.ciT, p: 80 :**

2.

\_\_\_\_\_

---

-  
-  
-  
-  
-

1

1986  
.06/88

---

: 1988 -3

1988

1988 12 01-88

.12-86

06-88

06/88

12/86

1. 1988

-

2

-

-

-

-

-

-

.1988

---

.185-184 :

-<sup>1</sup>

03/88

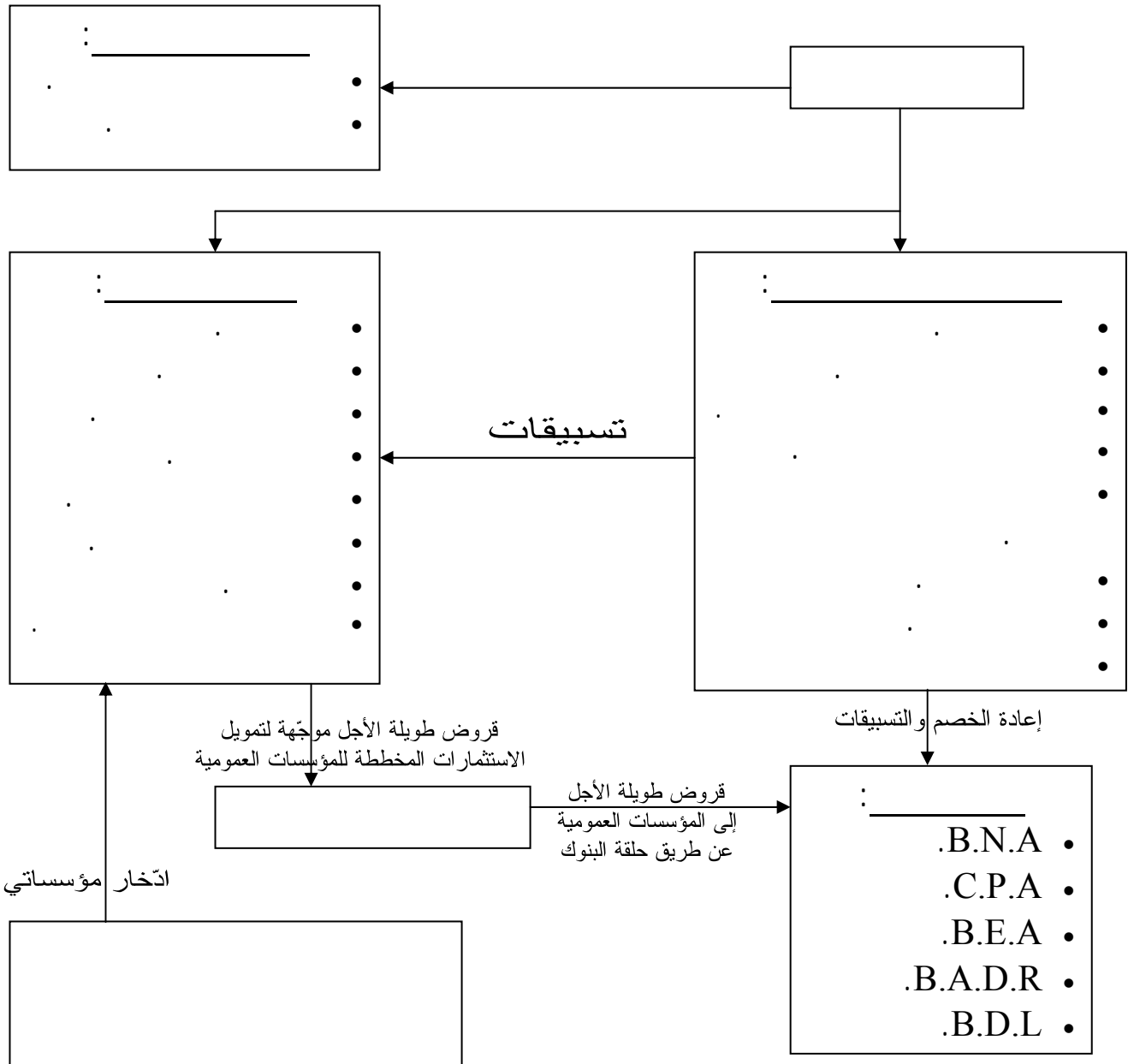
1988/01/12

-<sup>2</sup>

\*  
\*  
\*  
\*  
\*

.1988

:(13)



Benhalima. A, op.ciT, p: 81 :

” ”

1990

1988 1986

:10/90

:

14

10/90

1990

1:

\*  
\*  
\*  
\*

1990

14

.1990

10-90

-1

:

:

-1-1

10/90

"

"

2.

.1990  
120

14

.104 :  
10/90

160

-1  
-2

-

∴

•

1

2

•

\*

3

\*

4

\*

5

( )

\*

)

\*

(

6

∴ \_\_\_\_\_ -2-1

∴<sup>7</sup>

∴( \_\_\_\_\_ ) -1-2-1

∴

\_\_\_\_\_

•

•

127 -<sup>1</sup>  
140 -<sup>2</sup>

.45-44 : -<sup>3</sup>  
-<sup>4</sup>

.104 : -<sup>5</sup>  
-<sup>6</sup>

.198-196 : -<sup>7</sup>



- 
- 

:( ) \_\_\_\_\_ -2-2-1

: \_\_\_\_\_

- 
- 
- 
- 

:( ) \_\_\_\_\_ -3-2-1

: \_\_\_\_\_  
( )

- 
- 
- 

10-90 : \_\_\_\_\_ -4-2-1

:

- 
- 
- 

: \_\_\_\_\_ -5-2-1

10/90 : \_\_\_\_\_ -3-1

" "

: \_\_\_\_\_ -1-3-1

1.

2.

\_\_\_\_\_

-  
-  
-  
-  
-

10-90

3

: \_\_\_\_\_

: \_\_\_\_\_ -

4

5.

\_\_\_\_\_

•  
•  
•  
•  
•  
•  
•  
•  
•  
•

10-90

: \_\_\_\_\_ -

: \_\_\_\_\_

.113 : 2004/2003

.1990/04/14	10/90	11	- <sup>1</sup>
			- <sub>2</sub>
	.10/90	19	- <sub>3</sub>
	.10/90	23	- <sub>4</sub>
.47 :			- <sub>5</sub>

1.

: \_\_\_\_\_ -

■

■

■

■

■

■

■

■

■

■

2.

: \_\_\_\_\_ -

■

■

■

■

■

■

■

■

■

■

3.

.( )

10/90

: \_\_\_\_\_ -

: ( )

: commission de contrôle banque -

1.

4

\_\_\_\_\_ -  
\_1 .56-55 :

\_2 .201 :

\_3 ط

\_4 .10/90 143

---

1992

: centrale des risques \_\_\_\_\_

2

: centrale des impayés \_\_\_\_\_ -

1992 22 02/92

3

1992 22 03/92

\_\_\_\_\_ 2-3-1

---

		.10/90	144	- <sup>1</sup>
1992	22	01/92		- <sup>2</sup>
1992	22	03/92		- <sup>3</sup>

1

\_\_\_\_\_

\_\_\_\_\_

2.

\_\_\_\_\_

- 
- 
- 

\_\_\_\_\_

- 

1994 12 20-94

- 
- 

.( )

- 
- 

3

\_\_\_\_\_

" :

4

5.

\_\_\_\_\_

\_\_\_\_\_

.10/90	128	- <sup>1</sup>
.10/90	114	- <sup>2</sup>
.10/90	127	- <sup>3</sup>
.10/90	115	- <sup>4</sup>
		- <sup>5</sup>

.77 76 : 2003

:-

:-

:-

:-

1990 04 01/90

100 500

1993 03 01 - 93  
:-

-  
-  
-

1

CPA  
BADR

1995 BNA  
BDL

2002 BEA

1997

.1997

1997 (CNMA)

2

.23 :

128 -1  
-2

---

1990 : \_\_\_\_\_ 1990  
:(BARAKA BANK) \_\_\_\_\_ -

% 51 (BADR) % 49

7 : (UNION BANK ) \_\_\_\_\_ -  
1995

<sup>1</sup>10-90 01-95 (agrément)

200 : \_\_\_\_\_ -  
1997 28

1997/06/28 :(BCIA ) \_\_\_\_\_ •  
500

- .KHALIFA BANK ○
- .MOUNA BANK ○
- .(ABC ) ○
- .( ) CITY BANK ○
- .RAYAN BANK ALGERIE ○
- .CREDIT LYONNAIS ○

: \_\_\_\_\_ -2

\_\_\_\_\_ -1  
.154 :  
.204 : -2

:

-  
-  
-  
-  
-  
-

: \_\_\_\_\_ -1-2

.<sup>1</sup>

: \_\_\_\_\_ -1-1-2

%10

<sup>2</sup> 240

(6)

<sup>3</sup>

( )

%20

: \_\_\_\_\_ -2-1-2

:

: \_\_\_\_\_

: \_\_\_\_\_

: \_\_\_\_\_ -3-1-2

.<sup>4</sup>

: \_\_\_\_\_

\_\_\_\_\_ .211 : \_\_\_\_\_<sup>-1</sup>

.10/90 78<sup>-2</sup>

.10/90 77<sup>-3</sup>

1991 14 08- 91<sup>-4</sup>



\_\_\_\_\_

-

.

-

.

:1

\_\_\_\_\_

-

.

-

:2

\_\_\_\_\_

-

:

\_\_\_\_\_

-

:

\_\_\_\_\_

-

:

\_\_\_\_\_

-2-2

:

\_\_\_\_\_

-3-2

\_\_\_\_\_

:

\_\_\_\_\_

-

-

-

-

1995 22 28-95 -1  
-2

210 : 1997

\_\_\_\_\_

.1  
: \_\_\_\_\_

.  
-  
-  
-

: \_\_\_\_\_ -4-2

: \_\_\_\_\_

.  
-  
-

2.  
: \_\_\_\_\_ 5-2

: \_\_\_\_\_

: \_\_\_\_\_ -1-5-2

:

.  
-  
-  
-  
-  
-  
-  
-

: \_\_\_\_\_ -2-5-2

\_\_\_\_\_

3.  
: \_\_\_\_\_

.  
-

	_____	94	- <sup>1</sup>
.227	221 :		- <sup>2</sup>
	184 - 183 :		- <sup>3</sup>

---

.

---

.1

---

: \_\_\_\_\_ -3-5-2

" \_\_\_\_\_ "

: \_\_\_\_\_ -

" "

: \_\_\_\_\_ -

.1990

:

	2003	2001		2004	
			:		
	<b>:(2004 -1990)</b>				:
					<b>-1</b>
	1991				
			:		<sup>1</sup>
				1992	1991
		20			-
				186.7	1996
		12			-
					168
	.1997			1997	1996
		33			<sup>2</sup>
			:		-1-1
	10 -90		:		-1-1-1
				:1993	1990
					%50 -46
%90				1993	
					<sup>3</sup>

<sup>1</sup>- Banque d'Algérie, Rapport 2001 : évolution économique et monétaire en Algérie, Algérie, Juin 2002, pp : 36- 37

<sup>2</sup> - Benmalek Raid, OP.CIT P :57.

<sup>3</sup>- NAAS Abdelkarim : le système bancaire Algérien, maison neuve & larose, France, 2003, P :211

1993

:1998 -1994

421.6 : \_\_\_\_\_  
 1995 %53  
 1998 -1996 %25 325  
 -  
 -

1993

%49

1997 %6

1999

%8.5

%9.5

.1998

1989

( : ) : (11)

1998	1997	1996	1995	1994	1993	1992	1991	1990	1989	
303,2	241,1	209,0	164,6	296,7	303,2	241,1	209,0	164,6	141,1	:
273,8	162,8	100,6	98,9	246,3	273,8	162,8	100,6	98,9	110,4	-
29,4	78,3	108,4	65,7	50,4	29,4	78,3	108,4	65,7	30,7	-
649,1	529,2	418,8	800,8	733,4	649,1	529,2	418,8	343,3	308,1	M2
% 25	% 36	% 47	% 53	% 40	% 47	% 46	% 50	% 48	% 46	/ M2

Source : NAAS.A, OP. cit, P :210-240

734.1 1996 : \_\_\_\_\_ -2-1-1  
 776.8 1994 304.8  
 21998

(%) : (12)

1998	1997	1996	
64	62	77	
35	37	22	
1	1	1	
100	100	100	

Source : I BID, p : 240

NAAS Abdelkarim OP. CIT, P :239. -<sup>1</sup>  
 IBID, p: 240. -<sup>2</sup>

%1

\_\_\_\_\_

-  
-  
-  
-

.1  
:

(%)

:(13)

%18 -16.5	%25 -18	1994
%16.5	%24 -19	1995
%16.5	%21.5 -17	1996
%12 -8.5	%13 -9	1997
%12 -8.5	%12.5 -8.5	1998

Source : I BID, P : 242

%30

1998 %5 1995 -1994

\_\_\_\_\_ -2-1  
: \_\_\_\_\_ -1-2-1

2

1990

\_\_\_\_\_ : 3

-  
-

.82 1999 2

.65

\_.1  
\_.2  
\_.3

:1 \_\_\_\_\_ -2-2-1  
(04)

2 155,7 : (1989 ) \_\_\_\_\_ -  
1988 \_\_\_\_\_ -  
: \_\_\_\_\_ -  
-  
-  
-  
-  
12 -89  
10 -90  
-  
%70 1991 1990  
17,8 10,476  
:1991 \_\_\_\_\_ -  
: \_\_\_\_\_ -  
-  
-  
-  
-  
-  
:3 \_\_\_\_\_ -  
26 1991 21,5 \_\_\_\_\_ -  
1992 %11,5 %10,5 1991 \_\_\_\_\_ -  
%17 %20 %15  
%11,3 : 1990 1991 %21,3 (M2) \_\_\_\_\_ -  
%0,8 (PIB)  
%17,9 1990 %9,3 1989 \_\_\_\_\_ -  
%31,7 1992 \_\_\_\_\_ -  
28,8 1992 26,7  
%76,5 1991 %73,9 1990  
1992

\_\_\_\_\_ -1  
\_\_\_\_\_ -2  
16 : 2002  
\_\_\_\_\_ -3

.137 1996  
(2000-1990)

.191 -190

	1994			:1994	-
: <sup>1</sup>	1994			1994	-
					%.21
	1993	%10,7	1994		-
				%.7,7	-
	: <sup>2</sup>	1994			-
1993	627,4	1992		15,9	-
:			%21,6		%.2,2-
				.1993	-
1992	%31,7	1993	%20,5		-
		(%12,5-)			-
	%13	1993	( )		-
	( )				-
	1,5	1993			-
			2,24		-
		( 1,5)		%25	-
				%3	-
	1853	1990	3524		-
		1993	%6,4		-
	/	23,3	22,5	1993 - 1991	-
		1993	%4		-
					-
	1992	%1,3	1993	(PIB)	%9,2
					(FMI)
				: <sup>3</sup>	1994
(PIB)					-
				1995	%6
				1994	%3

.31 -22: 1998

:  
 .193 192 :  
 .120:



1994	%14 )	1993	%21	( M2)	-
		( 36	1) 1994	%40,17	-
		.%20	.%10		-
				14,5	-
1994	1994 28	29 94/73	94/74		-
FMI					-
		" :		1994	-
				"	-
				:(1998 -1995 )	-
				(1998 -1995)	-
				(1998-1995)	-
				(1995 -1994	-
					-
					-
				1996/01/01	-
					-

Ammar belhimer, la dette exterieur de l'Algerie, ed. Marinoor, Alger, 1998, p :112-114-<sup>1</sup>

<sup>2</sup> - IBIB, p :116.

<sup>3</sup> .196:

<sup>4</sup> -

.2001 30 -29 :

%20

( )

-

.1996

.1998

-

:

1994

(M2)

-

%25

%.16,5

-

1994

. 1996

-

-

-

1995

%8

.1

-

-

-

1995

22 -95

-

:

:

•

.197:

-1

•  
 \_\_\_\_\_  
 •  
 \_\_\_\_\_  
 •  
 \_\_\_\_\_  
 •

1991 16 27/91

1997

-

1: \_\_\_\_\_ 1997 1994 -3-1

-

%9  
<sup>2</sup>1997 %2,4 1993

1997 (97 96 95 90)  
 99 98

%6 1994 %29  
 %9,5 1994 %15

<sup>3</sup>1998 %5 1997  
 .1998

-

-

(%0,5-)  
 1995 (1993 -1988) 1998 1994  
 1 %2,2 (1993 -1986)  
 %3,4

-

-

.209 : 2004

.177 : -1  
 -2  
 .24 -23 : -3

(%)						:(14)
1998	1997	1996	1995	1994	1993	
%4,6+	%1,2+	%3,3+	%3,8+	%0,9-	%2,1	(%)

.41 : 1999

%29,2 1993 %25 1998 %30 1993 %27,7

.1995 %10,5 %18,64 1998 -

(%) :											PIB	:(15)
2000	99	98	97	96	95	94	93	92	91	90		
12,9	12,9	18,64	18,66	14,4	10,51	15,31	21,61	23,95	21,34	11,31	<b>M2</b>	
2,4	3,2	0,7	7,7	4,2	4,3	-1,1	-2,2	1,6	-1,2	0,8	<b>PIB</b>	
2,05	2,17	2,15	2,55	2,80	1,96	1,61	1,74	1,87	1,90	1,55	<b>M2/PIB</b>	
40,4	45	45	39,8	36,3	38,8	45,8	49,1	48,1	52	64	<b>PIB/M2</b>	
0,34	2,6	5	7,5	15	29,8	29	32,5	31,6	22,8	16,7		

\* CNES (Page Consultée le: 23/05/2002), Rapport conjoncture du 2ème Semestre,:

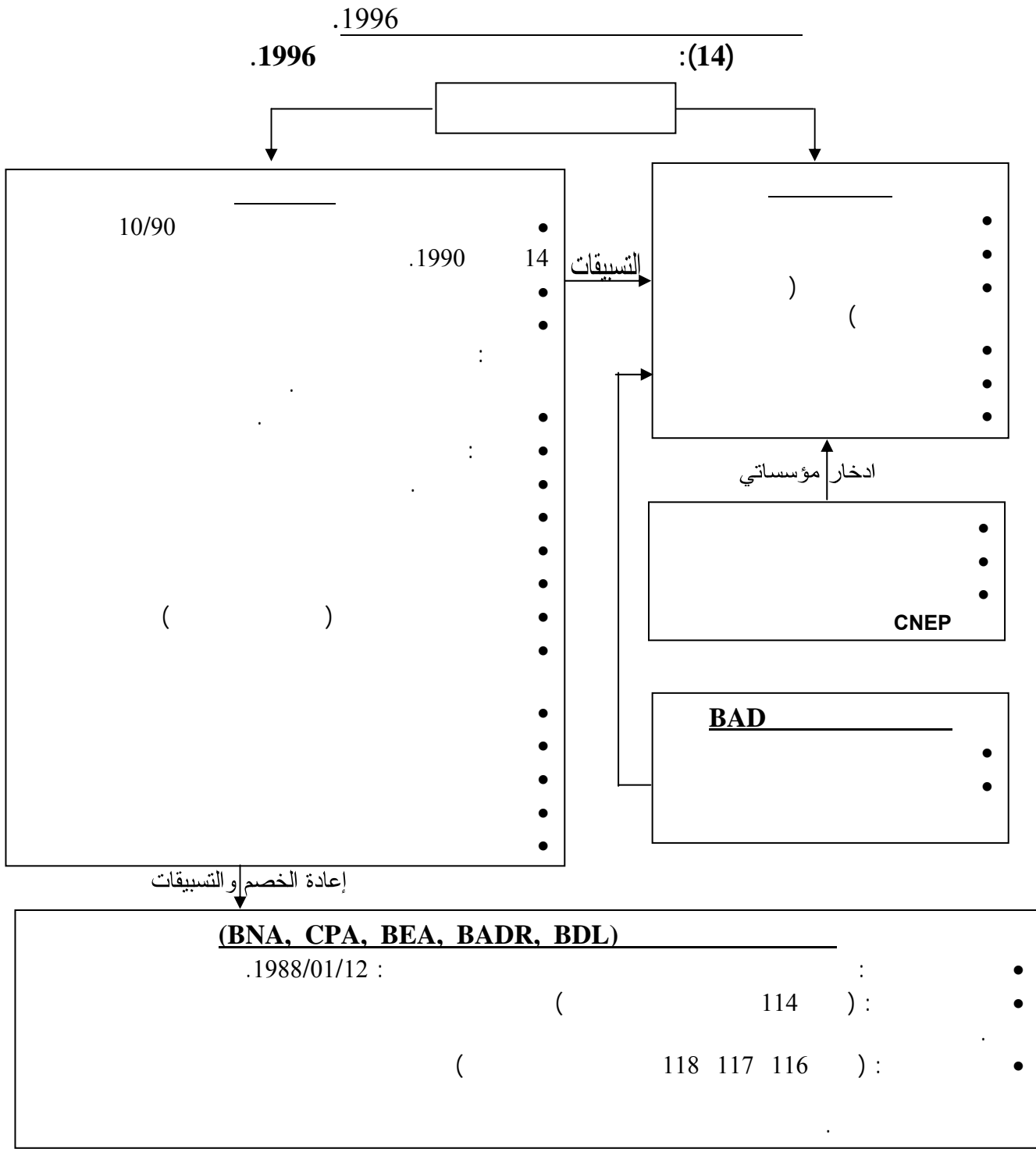
les années 1995, 1996, 1997, 1998, 1999, 2000

[WWW.CNES.dz/CNES.DOC/Conjoncture](http://WWW.CNES.dz/CNES.DOC/Conjoncture)

.<sup>2</sup>1998 7 1994 1,1 -  
1994 -

/ 36 1995 1998 / 58 1994

1997 .<sup>3</sup>%61 %37 -  
.1998



Ammour Benhalima –op.cit- p:72 :

.- NAAS Abdelkrim, op. cit, P :254 -<sup>1</sup>



130

1

2.

3

10-90

119

66

:(2004-2000)

-2-2

:-1-2-2  
(2004 -2000)

.( )

(16)

2003	2002	2001	2000	1999	:
-464,1	-304,8	-276,3	14,1	469,8	
-464,1	-304,8	-276,3	-156,1	159,0	
0	0	0	170,5	310,8	

Source : Banque d'Algérie, Rapport 2002- 2003, op.cit, P : 112

.10/90

2003 26

11 -03

(39)

-1

.3 : 2003/10/08 3903

-2

.52 :

2003 27

11 -03

-3

(2004 -2000)

2001

2004 2001

1

2

2002 1266 731,1 1998 ( -2-2-2  
 2004 1421 1378 2003  
 %10,6 %6,6 %8,8  
 %2,5 2004 2003  
 : %4

( : ) :(17)

2004	2004	2003	2002	2001	2000	
811.94	801.26	791.69	715.83	740.08	701.81	:
/	/	791.49	715.83	735.09	701.81	-
/	/	0.19	-	4.98	-	-
609.25	596.80	586.55	550.20	337.61	291.24	
/	/	487.74	368.95	297.91	264.87	-
/	/	98.81	181.25	39.69	26.36	-

Source. Banque d'Algérie, rapport 2002-2003 op.cit.p-54

Banque d'Algérie 2004, <http://www.bank-of-Algeria>. Dz,21/11/2004

2002

32002 %67 2001 %88.2

2003

.2003 %83.2 2002 %67

1 - La banque d'Algérie intervention de S.E Mohamed laksaci gouverneur de la banque d'Algérie devant l'APN 2002, media bank, N° 68. Algérie, Oct/ Nov 2003, P :32.

2 - NAAS Abdelkrim, op. cit, P : 274.

2002 -3



2002 %18.8 2001 %24.1  
 : \_\_\_\_\_ 2003 %14.9

2003

1

( ) : (18) :

2004	2004	2003	2002	2001	2000	
734.53	744.72	719.59	642.16	554.92	467.50	:
/	/	648.77	548.13	499.17	438.24	-
/	/	70.81	94.03	55.75	29.25	-
1898.87	1764.11	1723.86	1485.19	1235.00	974.35	:
/	/	1656.68	1312.96	1152.01	928.46	-
/	/	67.17	1720.22	82.99	45.88	-

Source: Banque d'Algérie, 2004, [http://www bank-of-Algeria. dz/indicateur. htm](http://www.bank-of-Algeria.dz/indicateur.htm),21/11/2004

1998-1994 : \_\_\_\_\_ :3-2-2  
 2 2004-2001

(7)

(%) : (19)

2004	2003	2001	2001	2000	1999	1998
%4	%4.5	%5	%5.5	%6.0	%8.5	%9.5

Source: banque d'Algerie, [http://www bank-of-Algeria. Dz](http://www.bank-of-Algeria.Dz) 14/10/2004

11-03 35

" :

B-C-I-A.

2003

-1

la banque d'Algérie intervention de S.E.Med la kasaci gouverneur de la banque d'Algérie devant l'A.P.N,24 oct. 2004 - 2

[htt://www.bank-of-Algeria.dz/commuicat.htm](http://www.bank-of-Algeria.dz/commuicat.htm)

---

2004-2002 :

2002

\_\_\_\_\_ : \_\_\_\_\_ :

1. \_\_\_\_\_

\_\_\_\_\_ : \_\_\_\_\_ : 2

\_\_\_\_\_ : \_\_\_\_\_ •

\_\_\_\_\_ : \_\_\_\_\_ •

\_\_\_\_\_ : \_\_\_\_\_ •

\_\_\_\_\_ : \_\_\_\_\_ ○

○

\_\_\_\_\_ : \_\_\_\_\_ •

.78-77:

\_\_\_\_\_ .80-79 :

- 1

- 2

---

: \_\_\_\_\_ -1

:  
: \_\_\_\_\_ -1-1

":

."

: \_\_\_\_\_ -2-1

%5

<sup>1</sup> %22

2

: \_\_\_\_\_ -3-1

: \_\_\_\_\_

---

<sup>1</sup>- Nassou Madjid, la banque et les principales contraintes de l'environnement institutionnel, Assis des banques, 1993, P:90.  
09/91 10/90 -<sup>2</sup>  
1992

○  
○  
○

-

.1

: \_\_\_\_\_ -4-1

: \_\_\_\_\_ -2

: \_\_\_\_\_ -1-2

1986

<sup>2</sup>.

%6

1991

%15

( )

: \_\_\_\_\_

\_\_\_\_\_  
.132: <sub>-1</sub>  
.135 <sub>-2</sub>

---

60                      21  
14

.<sup>1</sup>

: \_\_\_\_\_ -2-2

: \_\_\_\_\_ -1-2-2

"                      "                      "                      "

: \_\_\_\_\_ -2-2-2

.<sup>2</sup>  
: \_\_\_\_\_

-  
-  
-

: \_\_\_\_\_ -3

---

Boumghar, M.Y, qualité de la relation entre la banque et l'entreprise Algérienne, cread, Alger, 2001 p:61.<sup>1</sup>-  
.138 -<sup>2</sup>

\_\_\_\_\_ : \_\_\_\_\_ -1-3  
\_\_\_\_\_ : \_\_\_\_\_

\_\_\_\_\_ : \_\_\_\_\_ -2-3

\_\_\_\_\_ : \_\_\_\_\_ -3-3  
1

91-34<sup>2</sup> %33

\_\_\_\_\_ : \_\_\_\_\_ -4

.1990 4 01/90 10/90 134 133 : -<sup>1</sup>  
.91-34 6 5 : -<sup>2</sup>

---

: \_\_\_\_\_ -1-4

%65 1990

1.

2

<sup>3</sup>.1996 42 122 1994 1995 240  
210  
: \_\_\_\_\_ -2-4

%3.85 1990  
158.951.605.000

91/34

: \_\_\_\_\_ -5

---

<sup>1</sup>- Banque d'Algérie, Rapport annuel, 1991, " créances des banques commerciales", p: 27  
<sup>2</sup>- Zerkout Djamel, "Une banque pour l'assainissement financier", EL WATAN du 08/09 mars 1996.  
<sup>3</sup>- Zerkout Djamel, op.ciT.

---

1.

: \_\_\_\_\_ -1-5

2.

3.

: \_\_\_\_\_ -2-5

---

.150-149 : -<sup>1</sup>

<sup>2</sup>- Olivrir Pastre, Rapport sur la modernisation des banques françaises, 1986, p: 80.

.11/03 118 10/90 170 -<sup>3</sup>



1

2:

-  
-  
-  
-

( )

3.

4.

1994

---

.130 :

-1

7 :

-2

<http://www.falasteen.com/Article..2004/04/17>

-3

.174 : 2001

.95 : 2002

-4

---

•  
•

1986

12-86

1988

1986

1990

10/90

01-88


10-90

---

10/90

%20

2003-2001



:

.

:

\_\_\_\_\_

.

-

( )

-

(GATS )

"

"

:

:

\_\_\_\_\_

:

\_\_\_\_\_

:

\_\_\_\_\_

---

. :

- -

:

: \_\_\_\_\_ :  
: \_\_\_\_\_ **-1**

(Mondialisation)

Ohmae

" \_\_\_\_\_ "

---

) %65  
( ) ( ...

" \_\_\_\_\_ "

. 1989

:

1991

: \_\_\_\_\_  
: \_\_\_\_\_

...

" " " " :  
.

---

∴ \_\_\_\_\_ : \_\_\_\_\_ -1-1

( )

1.

---

2. \_\_\_\_\_ ∴ \_\_\_\_\_  
\_\_\_\_\_

\_\_\_\_\_ " :  
\_\_\_\_\_  
\_\_\_\_\_

<sup>3</sup>(Global village)

∴ \_\_\_\_\_ -2-1

4

.419 : \_\_\_\_\_  
\_\_\_\_\_ .17 : 2001 \_\_\_\_\_  
www.Google.ae : \_\_\_\_\_  
.45 : 2002 \_\_\_\_\_

---

: \_\_\_\_\_ -1-2-1

(ONU)

1.

: \_\_\_\_\_ -2-2-1

2

:( ) \_\_\_\_\_ -3-2-1  
" "

3.

: \_\_\_\_\_ -4-2-1

:

4.

: \_\_\_\_\_ -5-2-1

5

: \_\_\_\_\_ -6-2-1

.127 :

" :  
.124 :

:

\_\_\_\_\_ -1  
\_2  
.46 : -3  
.128 : -4  
.47 : -5



---

1. 55

: \_\_\_\_\_ -3-1

:

: Mondilisation -1-3-1

:

2.

: \_\_\_\_\_ -2-3-1

3.

: \_\_\_\_\_ -3-3-1

: \_\_\_\_\_ -4-3-1

" :

"

4.

"

: \_\_\_\_\_ -5-3-1

( )

5"

: \_\_\_\_\_ -6-3-1

6.

1971

(1973-1971)

-

.49-48 : 2000 1

.13 : 2002

.123 :

.9 : 1998 1: 6

.21 : 1999

.119 :

-1

-2

-3

-4

-5

-6

---

" : \_\_\_\_\_ -7-3-1

1 "

" : \_\_\_\_\_ -8-3-1

2"

: \_\_\_\_\_ -9-3-1

3

4

" :

---

---

---

---

---

---

---

5

:

:

- 
- 
- 
- 

---

. 1997 " " \_\_\_\_\_ \_1

.240-239 : \_\_\_\_\_ \_2

.30 : 1997 \_\_\_\_\_ \_3

.125 : \_\_\_\_\_ \_4

.21 : \_\_\_\_\_ \_5



: \_\_\_\_\_ -2-2

:

-

-

(FAO)	(WTO)	(UnDp)	(IMF)	(W.B)
	(Unesco )			(WHO)
				(Unicef )

-

%60

1 %80 1998 (CNUCED)  
 (1997) 6 315

2

-

-

1999

225	%80	%1	%15	%20	%47
		(2.5)			

21 : 2001

:  
95 : 2003

- 1

- 2

1997

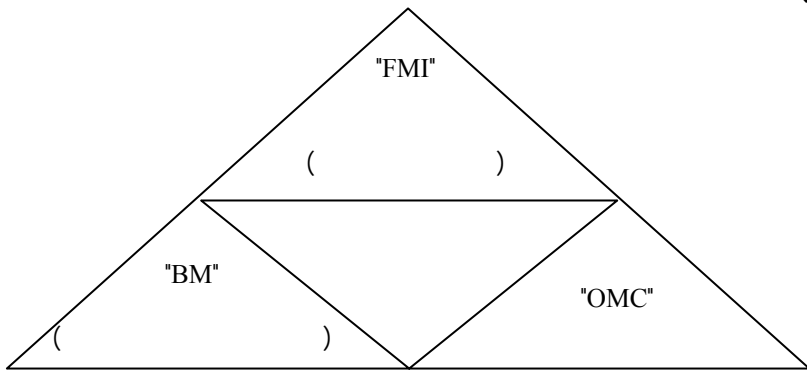
1998

-3

(OMC)

"GATT"

: (15)



185 : 1996

1944

:" " -1-3

:1 \_\_\_\_\_

.1

\_\_\_\_\_

:( )

:( )

...

\_\_\_\_\_

\_\_\_\_\_

\_\_\_\_\_

\_\_\_\_\_ -2-3

.2

\_\_\_\_\_

:1

:

•

:

•

:

•

:

•

:

•

:

•

:

•

2

: 3

•

•

•

•

:

-3-3

GATT

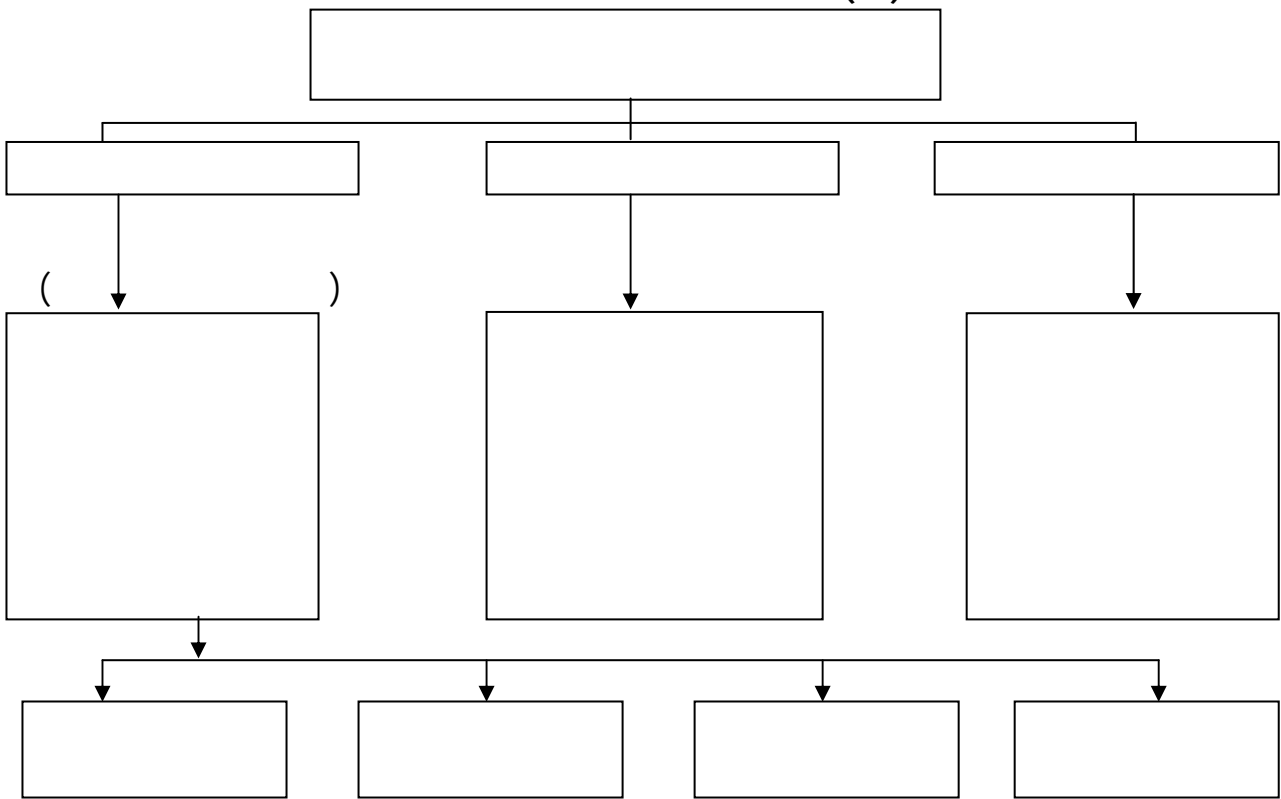
(OMC, BM, FMI)

<sup>1</sup> ...  
<sup>2</sup> 187 :  
60: 1998 -1997

- 
- 
- 
- 
- 
- 
- 
- 
- 
- 

(BM, FMI)

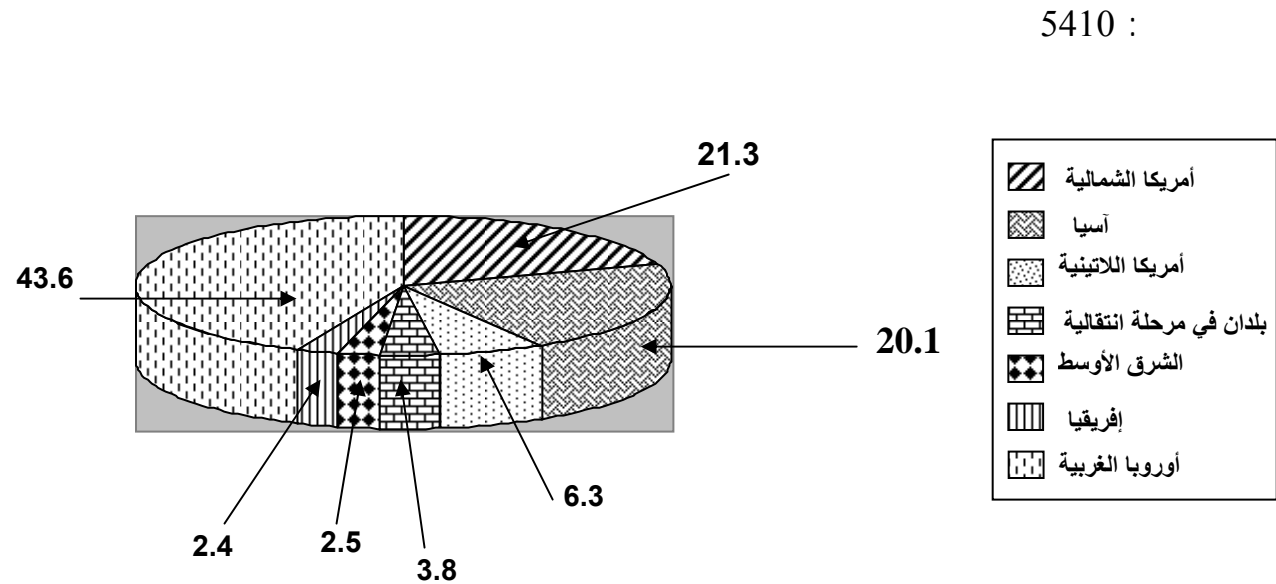
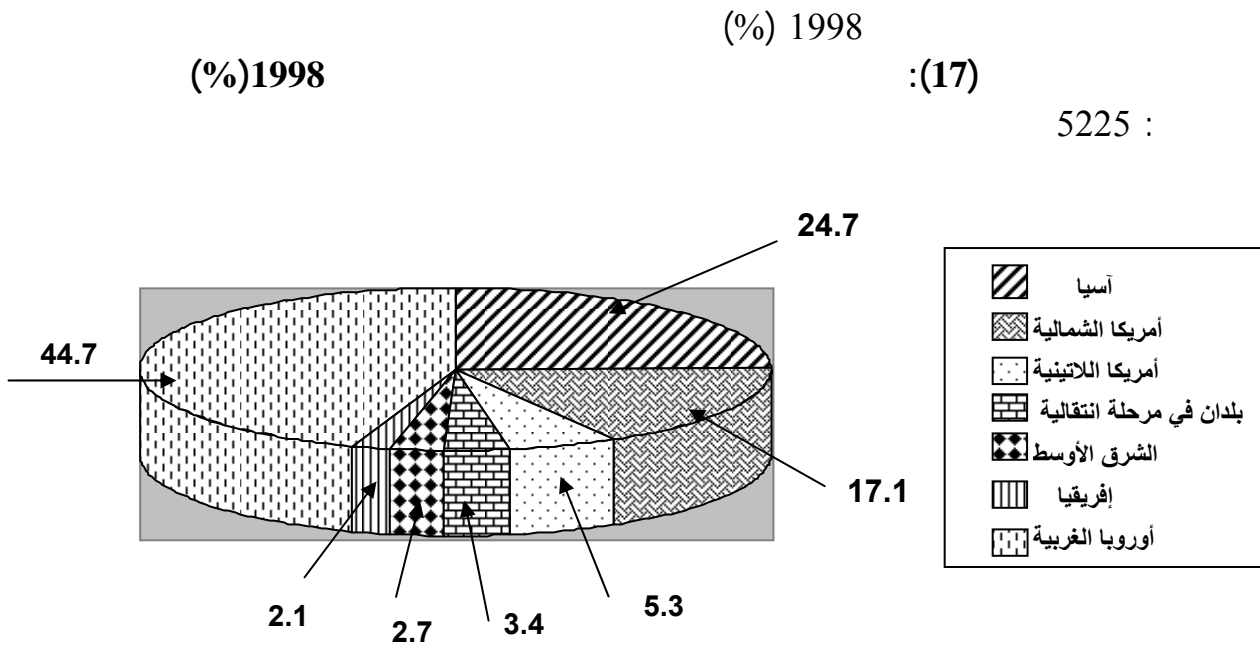
**OMC : (16)**



**239 : 1999**

:





Source : Banque mondiale, OMC (in : jeune Afrique N° 2029 du 30/11/1999, P : 77)

1998-1997

1998

1

( : ) (1998-1992) :(20)

1998	1997	1996	1995	1994	1993	1992	
3.3	9.9	6.9	9.6	9.1	3.7	4.7	:
3.2	10.3	6.3	9.1	8.7	3.4	5.2	:-
4.7	9.1	6.5	9.1	9.7	1.7	4.8	-
2.2	11.4	9.2	10.5	13.1	2.8	10.7	:-
0.7	11.2	8.2	11.5	7.2	8.7	11.1	-

63: 2000

1435 2000  
 957  
 %2.1 31  
 %2.7 39

:-  
 :-1

2

63: 2000  
 .64 : 1999



---

: \_\_\_\_\_ -3-2

)

:

(

.....

1

: \_\_\_\_\_ -4-2

2

3

: \_\_\_\_\_ -5-2

.4

: \_\_\_\_\_

- 
- 
- 
- 
- 
- 
- 
- 

( . ) \_\_\_\_\_ - 1

108 :

<http://www.aljazeera.net/NR/exeies/> .

- 2

.167 :

- 3

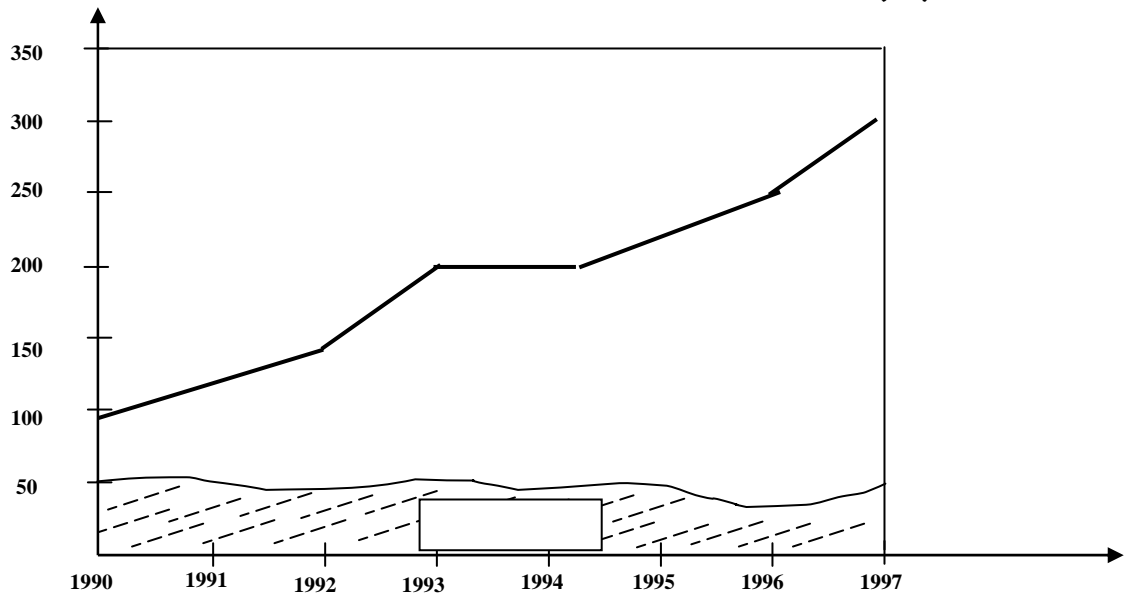
.92 :

- 4

"

" 1997-1990

:(18)



113:

:

: \_\_\_\_\_ :6-2

1: \_\_\_\_\_  
-

2

:

-  
-  
-  
-

% 50

1995 - 1980

100-99 : - 1  
22 : - 2

---

% 42

% 18

1.

\

: \_\_\_\_\_ -7-2

2.

( )

...

: \_\_\_\_\_ -8-2

.264 : 1990

(147)  
.98-96 :

---

- 1  
- 2

---

: \_\_\_\_\_ -3

: \_\_\_\_\_ -1-3

1

( )

:

2

: \_\_\_\_\_ •

: \_\_\_\_\_ •

3

: \_\_\_\_\_

—  
—

.18 : 1998

.23: 1998

.29:

---

\_1  
\_2  
\_3

.1

% 10

: \_\_\_\_\_ -2-3

: \_\_\_\_\_ -1-2-3

: -

.

: -

" "

: -

: \_\_\_\_\_ -2-2-3

:

:( ) : \_\_\_\_\_

( )

2:

-

-

-

)

.(..

:( ) : \_\_\_\_\_

:

-

-

: \_\_\_\_\_ **-4**

( )

)

.(

1999 1998

1997

1994

.3

.29 : -<sup>1</sup>

.31: -<sup>2</sup>

- -<sup>3</sup>

.148-147: 2004/2003



---

:

: \_\_\_\_\_ 1-4

: \_\_\_\_\_ -  
-

-

-

-

1

-

-

: \_\_\_\_\_ -  
:

-

-

.112:

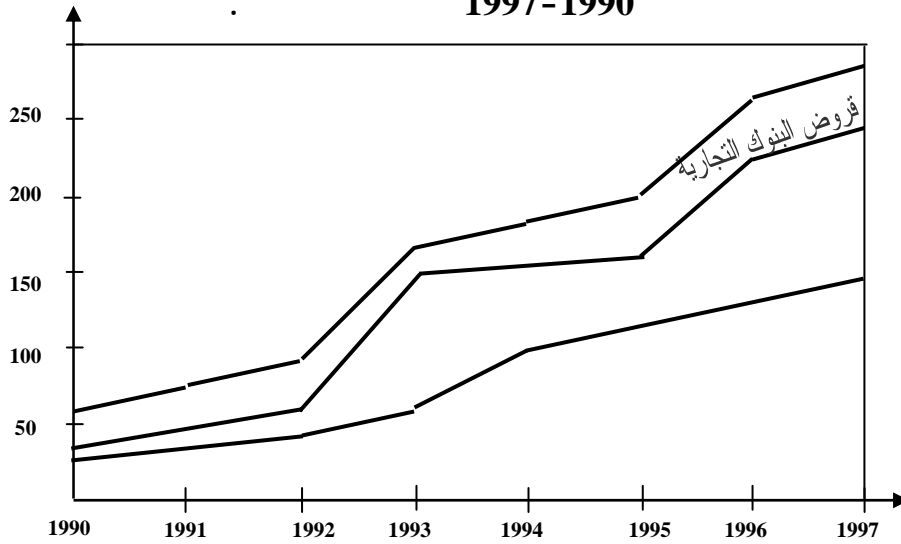
---

-1

1  
 : -2-4  
 : 2  
 : ( ) -1-2-4

1997 1990  
 %10

:(19)



UNCTAD, world Investment report 1998, p:14.:

:( )

.137:

1997

.118:

.35:

- 1

- 2

- 3

1

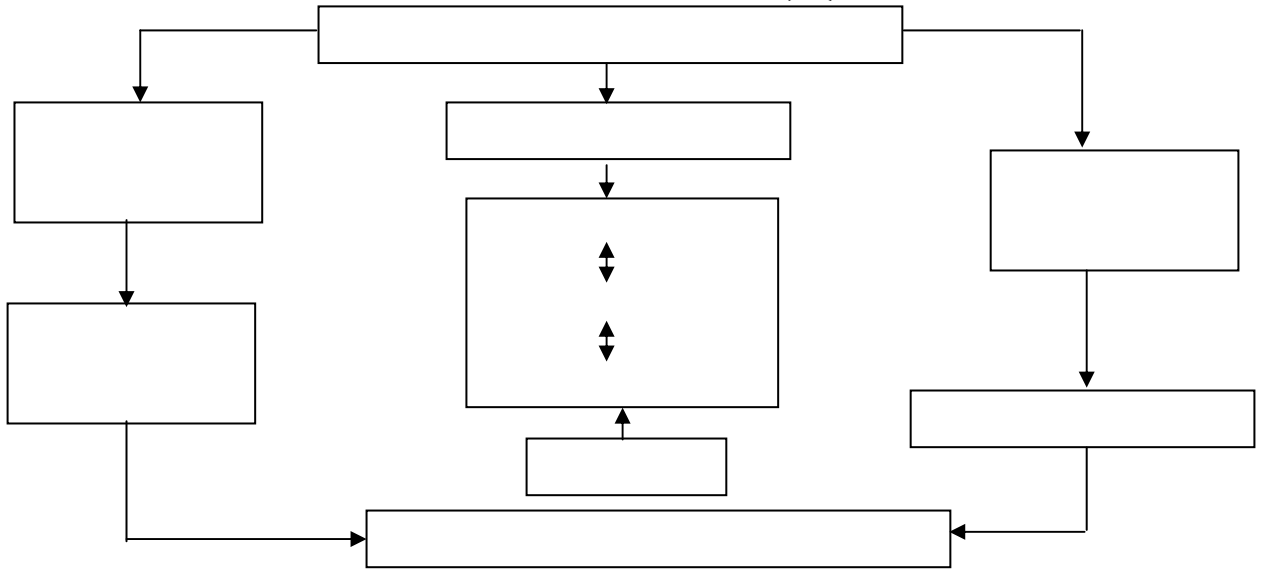
: 2

( )

.( )

.( )

: (20)



.37:

:

: \_\_\_\_\_ -

)

: 3 \_\_\_\_\_ (

:

: \_\_\_\_\_ -

- 
- 
- 

.123 :

- 1

- 2

.38 :

- 3

---

: : \_\_\_\_\_ -  
•  
•  
•

1. : \_\_\_\_\_ -2-2-4  
:

-  
-  
-

( )

2

3.  
:  
\_\_\_\_\_ -

.41 : 1999  
.200 : 1999

---

.125 : -1  
-2  
-3

\_\_\_\_\_ -

1

.1994

:(21)

.1998

1997

%1	%15.4	%19.22	%35	%36.2	%39.8	%40.1	%83.3	
%30.2	%40	-	%57.2	%5.9	%55.5	%46	%29.8	

.22-21 : 1998

(69)

\_\_\_\_\_ -3-2-4

) %100

%95-50

%14.4

UNCTAD

2

(

.232 : 1999  
.17 -14 : 1987/01/15

940

-1

-2

1.

:( ) -4-2-4

...

2.

: -5-2-4

: \_\_\_\_\_

<sup>1</sup> - UNCTAD, world investment, report, 1998, p: 09.  
.139 -138 : <sub>-2</sub>

---

:

:

:

:

---

1:

:\_\_\_\_\_ -1

(OMC)

:\_\_\_\_\_ -1-1

:

%8

.( )  
:\_\_\_\_\_ -1-1-1

2.

.37 36 :  
.5 : 1999

---

- 1  
- 2

:(22)

		23		1999-1993
				1998
				1998
				1998
				1998
				1997 1999
	<b>AAB</b>			1998
				1999

.197 :

:

%0.5

<sup>1</sup>.1997

: \_\_\_\_\_ -2-1-1

:

:

: \_\_\_\_\_

-

-

-

-

: \_\_\_\_\_

: \_\_\_\_\_

: \_\_\_\_\_ -3-1-1

2:

-

.198 :

-<sup>1</sup>

.317 : 2000

-<sup>2</sup>



1.

%75 %50

%52

115

-4-1-1

2.

" " " "

3.

.171 :

.141 : 2005/2004

- Hassan Ziady, "Maghreb-macherek, l'état reste tout puissant", ECONOMIA, n° 10-11, Aout/septembre 2001, p: 47. <sup>3</sup>

-

1.

: \_\_\_\_\_ -2-1

: \_\_\_\_\_ -1-2-1

" :

2.

<sup>3</sup>.1997

5.5

1998

2.6

O.C.D.E

4.:

: \_\_\_\_\_ -2-2-1

-

-

-

-

-

5.:

: \_\_\_\_\_ -3-2-1

-

-

\_\_\_\_\_ .42 : - 1

137 : - 2

- Jean pierre Petit, "La privatisation des services publics dans le monde", problème économique, n° 2578, 12Aout 1998, p: 15. <sup>3</sup>

.222 220 : - 4

- 5

-

-

-4-2-1

1.

-

-

2

3

-

-

-

-

-5-2-1

-95

" 1995

22

"

(2000-1999)

C.P.A

4.

.159 :

- 1

.213 :

- 2

- Dominique Lacoue, les banques en France, privatisation, restructuration, conclusion, economica, Paris 2001, p: 73.<sup>3</sup>  
. Du 14/07/2003. <http://www.Algeria-interface.com>- Anonyme, Privatisation: les banques attendront,<sup>4</sup>

---

1200 (2001-1997) ( )

1 1997 (BDL)  
2. 36 38  
(CPA)

Société générale  
CPA %40  
.2002

(CPA)

3.

%95  
2000

4 1700

: \_\_\_\_\_ -2

( )

: \_\_\_\_\_ -1-2

.40 : 2003 - 1

.84 : - 2

.40 : - 3

.2005/12/29 32 : - 4

---

\_\_\_\_\_

\_\_\_\_\_ -1-1-2

1  
2  
3 : \_\_\_\_\_ 2-1-2

-  
-  
-  
-  
-  
-  
-  
-  
-

\_\_\_\_\_ -3-1-2

4

.76 75 :

\_\_\_\_\_ - 1  
- 2  
- 3  
- 4  
.52 :  
.53 :

---

---

1.

\_\_\_\_\_ -

\_\_\_\_\_ -

\_\_\_\_\_ -

)

(

:

...

---

\_\_\_\_\_ -

\_\_\_\_\_ -

2.

•

•

•

( )

•

" "

3.

\_\_\_\_\_ -

•

•

.205 :

.55-54 :

.56 :

- 1  
- 2  
- 3

:

•

—  
—  
—

: :  
\_\_\_\_\_

•

1.

•

•

•

:

—

:

•

•

•

2.

: \_\_\_\_\_ -4-1-2

—

—

—

—

—

—

.89 :

—<sup>1</sup>  
—<sup>2</sup>

.214-213 :



-

.(... - - )

-

-

-

-

- -

-

: \_\_\_\_\_ -2-2

•

•

: \_\_\_\_\_ -1-2-2

-

-

-

-

-

-

: \_\_\_\_\_ -2-2-2

-

-

-

-

-

-

-

-

-

-

-



: \_\_\_\_\_ -3-2  
\*

( )  
1 .

.2 : \_\_\_\_\_

-  
-  
-  
-  
-  
-

10/90

2400

-

:

3 .

la CNEP

-

4 .

-

: \_\_\_\_\_ -3

\*

Travelers

Cite corp

1

1998

- 1

.56: 1998

16

.136:

- 2

.150 :

- 3

.78 : 1999

(CNEP)

- 4

: \_\_\_\_\_ -1-3

%80  
1

1500

500

G7

" :

: \_\_\_\_\_ -1-1-3

2"

3

:

: \_\_\_\_\_ -2-1-3

-  
-  
-  
-

4.

: \_\_\_\_\_ -3-1-3

:( ) \_\_\_\_\_ -

:( ) \_\_\_\_\_ -

:( ) \_\_\_\_\_ -

5

:

<http://www.mafhoum.com/syr/> .2003/07/03

.234:

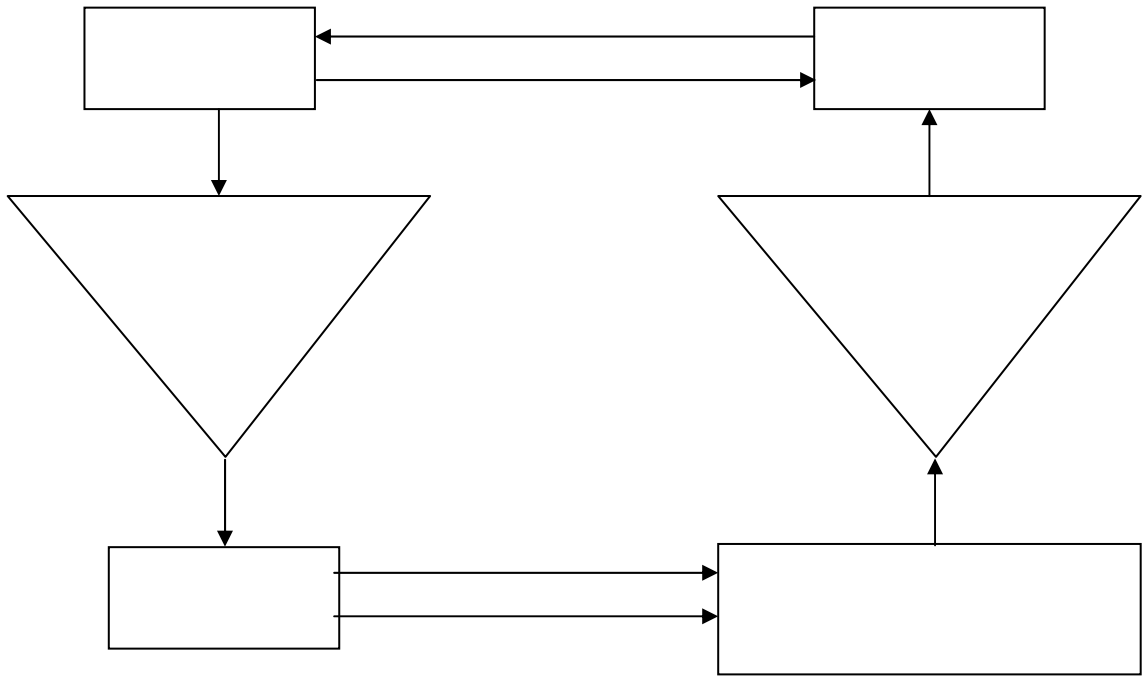
.324: 2002

.178 : 2001

.11 : 2003

1  
- 2  
- 3  
- 4  
- 5

:(21)



.250 :

:

: \_\_\_\_\_ -4-1-3

1: \_\_\_\_\_

-  
-  
-  
-  
-  
-  
-

.187 :

- 1

: \_\_\_\_\_ -5-1-3

09  
15  
127/02 :  
09  
22/96

2000  
.2000  
23  
445/2000  
2001  
05  
:  
\* CTRF  
:  
2003  
2003  
19  
01/03  
1996

2004  
16  
"  
1  
"  
2  
3  
:  
:  
1999  
2000  
:  
2002/04/07  
○  
○  
(110 104 : )  
:  
-2-3

4

- L'argent noir de la criminalité, media bank n° 69 décembre 2003, Janvier 2004; p: 19. <sup>1</sup>

.13 : 2004 18 4089 - <sup>2</sup>

- Razika Yassad; "mouvement de capitaux et blanchiment d'argent", BNA, finance, n° 04, Avril-Juin 2003, p: 42. <sup>3</sup>

Cellule de traitement du renseignement financier. \*

- Philippe D'arvisenet, Jean-Pierre petit, Economie internationale, la place des banques, édition Dunod, Paris, 1999, p: 94. <sup>4</sup>

---

1996-1980

( )

1.

∴ \_\_\_\_\_ ( )  
∴ \_\_\_\_\_

\_\_\_\_\_ - + \_\_\_\_\_

∴  
∴ \_\_\_\_\_ ( )  
∴ \_\_\_\_\_

1974

1988

<sup>2</sup>.1992

%8

3.

.38 : 1999

.80 :

.83 82 :

-<sup>1</sup>  
-<sup>2</sup>  
-<sup>3</sup>

---

					-
					-
					-
(4)					
			(100)	(0)	
%100					
(%0)					
				<sup>1</sup> .%20	
		:			-
					-
		1999			
				:	
				<sup>2</sup> .	
		1988		1999	
				200	
				2001	
250				<sup>3</sup> 2005	
				%8	
				<sup>4</sup> .	
		%1 :	- %0.4 :	- %6.6 :	-
:					-

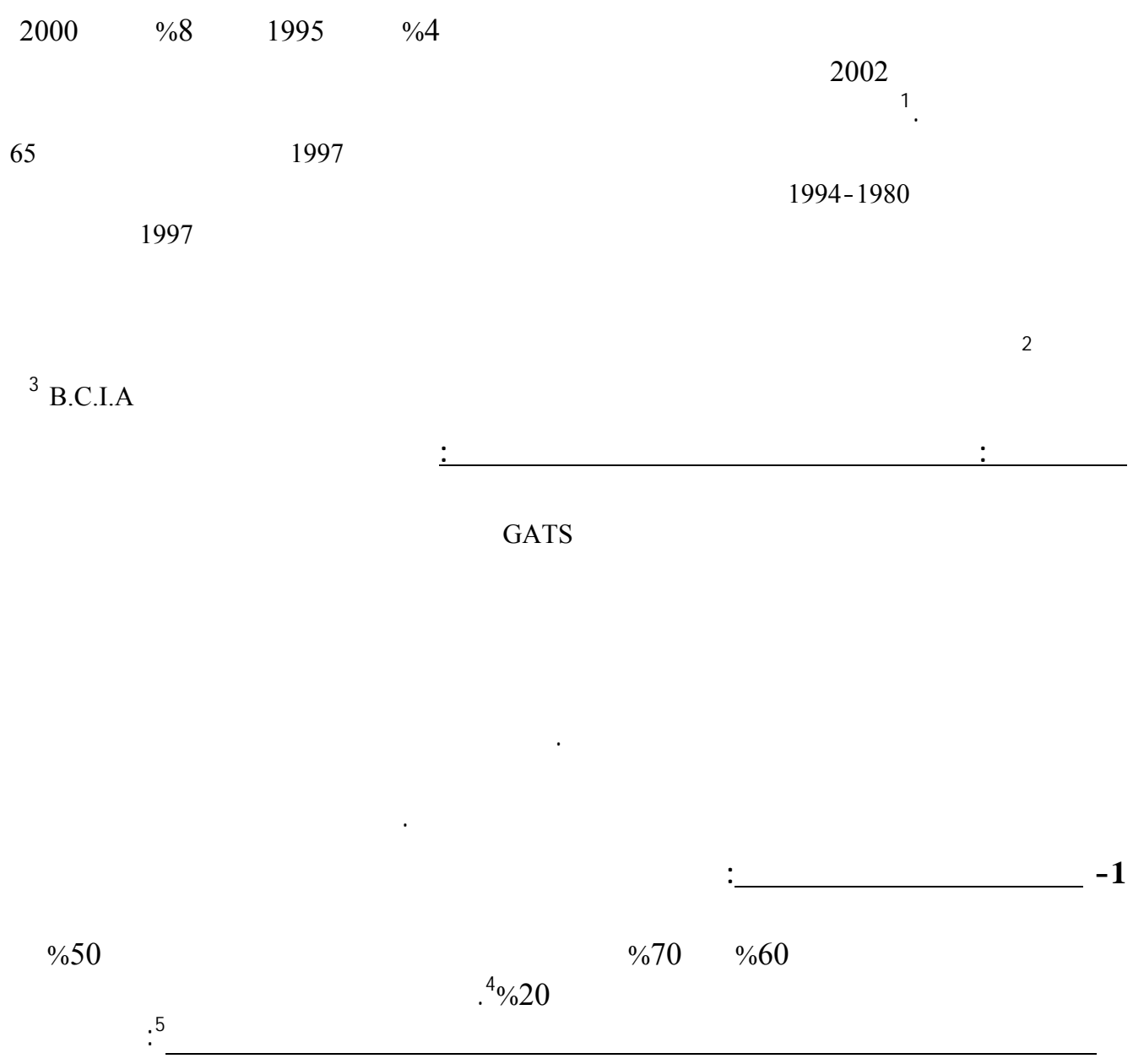
---

.50 : 2000

.51 :

.87 : 2001 259 :

- Media bank, n°= 69, Décembre 2003, Janvier 2004, p: 25. <sup>4</sup>



- Banque d'Algérie, évolution économique et monétaire en Algérie, Algérie, 2002, p: 61. <sup>1</sup>

.45 : <sup>2</sup>

- Mohamed Ghernaout, crises financières et faillites des banques Algérienne, du choc de 1986 à la liquidation des banques, édition GAL, Alger, 2004, p: 35. <sup>3</sup>

.111 : <sup>4</sup>

.63 : 2002 <sup>5</sup>

-1-1

1994

" :

1 "

2 :

GATS

-2-1

3 :

.48 :

.120 :

- 1  
- 2  
- 3

.2 : 1998 25-24



( )

: \_\_\_\_\_ -2

\*\* : "PESF "

:1  
: \_\_\_\_\_

: \_\_\_\_\_

(%60)

•  
•  
•

.2003

2004/11/27 :

BM, FMI

Programme d'évolution de secteur financier. \*

. <http://www.alquds.co.uk/index.asq> - Internet: <sup>1</sup>

---

53

2003

11-03

105

•

2003

•

30

•

%9

•

%91

%84

15

•

OMC

1

---

OMC

- 1

.155 : 2001

:

:

.

\*

1

" "

.

: \_\_\_\_\_

: \_\_\_\_\_ -

: \_\_\_\_\_ -

: \_\_\_\_\_ -

: \_\_\_\_\_ :

: \_\_\_\_\_ -1

2. \_\_\_\_\_

: \_\_\_\_\_ -1-1

\_\_\_\_\_ \*

.147-145 : .169 : -1 -2

---

---

⋮

---

-

.

.

-

.

-

.

-

⋮

---

-

.

-

.

-

⋮

.

■

■

.

-

.

-

.

-

.

---

---

1.

---

-

.

-

1

%40.6  
%30.72

555  
353

2003

2001

-

-

-

: \_\_\_\_\_ -2-1

: \_\_\_\_\_ -3-1

\*

: \_\_\_\_\_

-

-

-

-

-

-

.2

■  
■  
■  
■

: \_\_\_\_\_ -4-1

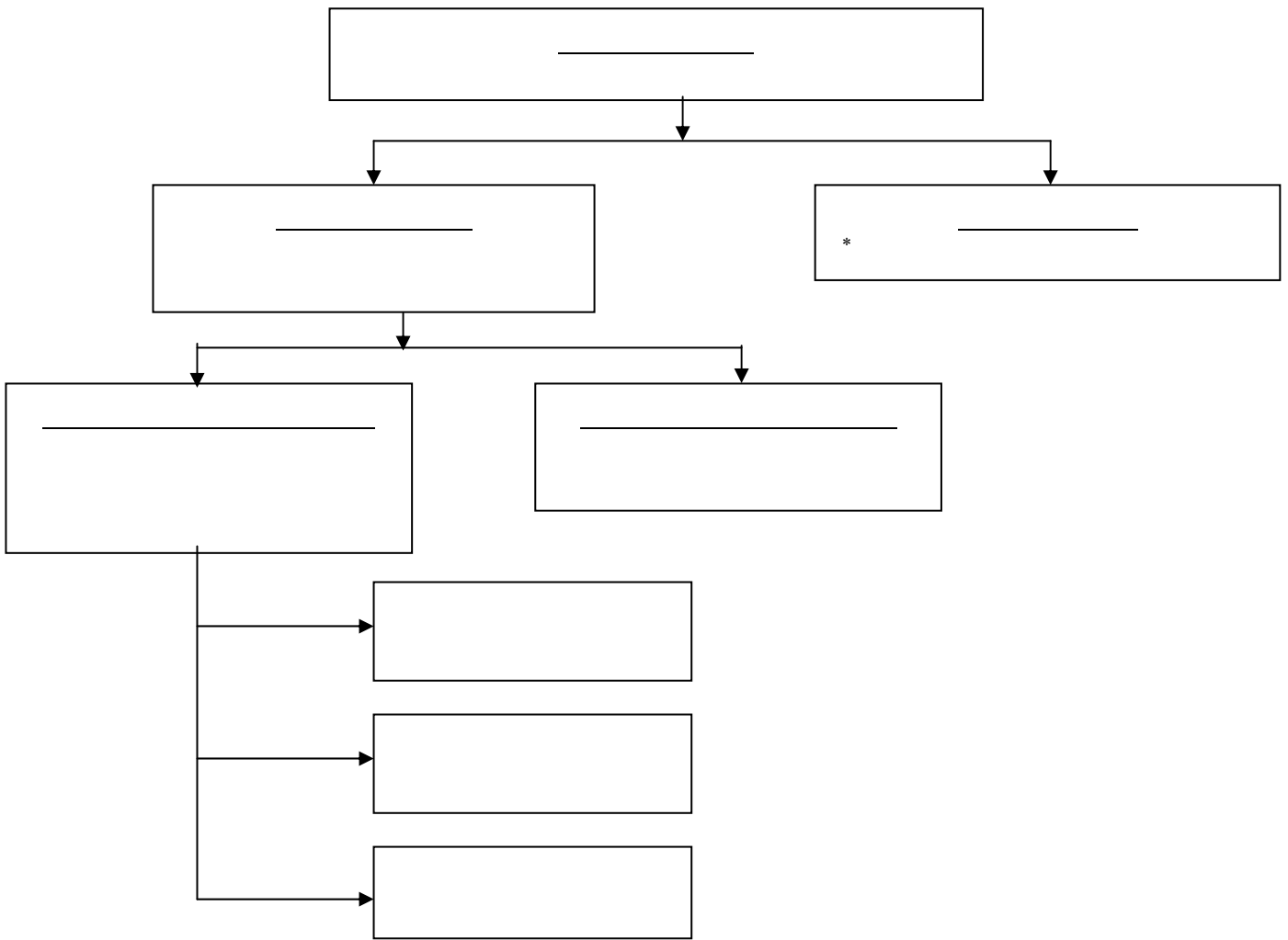
%10

<http://www.pmeart.dz.org/ar> ( )

\_\_\_\_\_ - 1  
société interbancaire de formation "S.I.B.F". \*  
.183-1982 : - 2

---

:(22)



.48 : 2002

:

---

\*

1. \_\_\_\_\_

-  
-  
-  
-

<p>* **</p>	<p>■ ■ ■ ■</p>
-----------------	----------------------------

1989  
1995

\*\*\* SATIM

2.  
..

12

3. \_\_\_\_\_

-  
-  
-

.148 : \_\_\_\_\_  
1996 10 09-96  
1975 1993

- 1  
\*  
\*\*  
- 3

Société d'automatisation des transactions interbancaires et de monétique.\*\*\*  
- Banque d'Algérie; le système de paiement en Algérie; décembre 2001; p: 23. 2  
.158 : \_\_\_\_\_

---

(Système delta)

1. : \_\_\_\_\_ -5-1

: \_\_\_\_\_ -

: \_\_\_\_\_ -

\_\_\_\_\_ -

---

---

: \_\_\_\_\_ -

-

-

-

-

-

-

-

-

-

: \_\_\_\_\_ -2



---

1988

---

1  
-1-2

---

( )  
%25

2. \_\_\_\_\_

"les fonds propres"  
%15

%8

3.

---

.11 : 2001

.53-52 :

.162 :

- 1  
- 2  
- 3

---

-2-2

( )

.1 \_\_\_\_\_

\_\_\_\_\_ -

\_\_\_\_\_ •

\_\_\_\_\_ •

\_\_\_\_\_ •

\_\_\_\_\_ •

\_\_\_\_\_ •

---

: \_\_\_\_\_ •

: \_\_\_\_\_ -

---

---

---

---

-

-

-

-

---

: \_\_\_\_\_

-

-

-

: \_\_\_\_\_ -3

: \_\_\_\_\_

:

-

•

•

-

-

1.

2

-

2001

-

-

:

-

•

•

•

•

-

3.

.28 : 2000

.147 :

- 1

- 2

.147 :

- 3

---

-

-

-

-

:

---

-

-

1

)

-

(

-

-

-

-

-

-

-

---

<sup>1</sup> - Farid Bouyacoub, l'entreprise et le financement bancaire, Casabah, Alger, 2000, p: 224-228.

---

. -  
-

: :  
-----

---

1: -----

. -  
. -  
. -  
. -  
. -

( )

2

.89 : - 1  
.106 : - 2

---

:

: \_\_\_\_\_ -1

01-88

1988

03-88

1

2.

: \_\_\_\_\_

-

-

-

-

-

-

-

: \_\_\_\_\_ -2

: \_\_\_\_\_ 1993

1993 15

08-93 : -

1993 23

10-93 -

.79 : 1999

-<sup>1</sup>

- Mise en place du marché financier en Algérie; "Média Bank" n°= 30; Juillet 1997; p: 14 - 15.<sup>2</sup>

---

:            2003        17            04-03

:

-

-

-

:

---

:

---

:

"            "            •

. (CCR)            •

(SOGEFI)            •

. (CAAT)            "SOFICOP"            •

. (CAAR)            (SPDM)            •

.            •

.            •

:

---

-3

1:

-

. %13            1999        18            -

. 2300            1999        13            -

. 800            1999        20            -

. 400            2000        14            -

---

- Abdelkrim Naas, le système bancaire Algérien de la décolonisation à l'économie de marché, maison <sup>1</sup> la rose, France, 2003, p: 279.



---

%75.4

4280

5676

32

---

⋮  
\_\_\_\_\_ -

⋮  
\_\_\_\_\_ -

⋮  
\_\_\_\_\_ -

⋮  
\_\_\_\_\_ -

⋮  
\_\_\_\_\_ -

⋮  
\_\_\_\_\_ -

⋮  
\_\_\_\_\_ -

⋮  
\_\_\_\_\_ -

---

\_\_\_\_\_ -

\_\_\_\_\_ -4

\_\_\_\_\_ -1-4

:1

\_\_\_\_\_ -1-1-4

\_\_\_\_\_ -  
\_\_\_\_\_ -

2

3: \_\_\_\_\_

\_\_\_\_\_ -

\_\_\_\_\_ -

.( )

4: \_\_\_\_\_

.107-106 :

\_\_\_\_\_ -1  
\_\_\_\_\_ -2

.152 141 : \_\_\_\_\_ -3  
\_\_\_\_\_ -4

---

\_\_\_\_\_ ✓

\_\_\_\_\_

\_\_\_\_\_ -

\_\_\_\_\_ -

\_\_\_\_\_ -

\_\_\_\_\_ -

\_\_\_\_\_ ✓

\_\_\_\_\_

\_\_\_\_\_ -

\_\_\_\_\_ -

---

\_\_\_\_\_

\_\_\_\_\_ -

\_\_\_\_\_

•

•

•

•

\_\_\_\_\_ -

\_\_\_\_\_ •

\_\_\_\_\_

○

○

○

---

: \_\_\_\_\_ •

1

:

.

○

○

○

: \_\_\_\_\_ •

○

○

: \_\_\_\_\_ •

:

○

○

○

2

:

: \_\_\_\_\_ -2-1-4

—

—

—

—

---

3,

:

:

:

.6: 1997

"

---

- 1

- 2

128-125: 1995

- 3

140-136 :

)  
(

: -

: -

: \_\_\_\_\_

: -

-

-

: \_\_\_\_\_ -3-1-4

: \_\_\_\_\_ -2-4

:

: \_\_\_\_\_ -1-2-4

:

-

-

-

: \_\_\_\_\_ -2-2-4

: \_\_\_\_\_ -

)

: \_\_\_\_\_ -

(

: \_\_\_\_\_ -

\_\_\_\_\_ -  
 \_\_\_\_\_ -  
 : \_\_\_\_\_ -3-2-4

: \_\_\_\_\_ -4-2-4  
 : \_\_\_\_\_ -3-4  
 1 : \_\_\_\_\_  
 %20



---

	:		
.(	)	%50	-
			-
(	)		-
			-

---

	:1	
		-
		-
	( ) ( )	-
		-
	( )	-
		-
		-
		-
		-

\*S.I.C.A

\*\*F.C.P

:

•

1: - 1

.58-57: 1998 16:

\* Sociétés d'investissement a capital variable.  
 \*\* Fonds communs de placement.

---

•

1.

\_\_\_\_\_

2.

\_\_\_\_\_

---

---

\_\_\_\_\_

(

)

\_\_\_\_\_

.170:

- 1  
- 2



---

: \_\_\_\_\_

)

( ...

.

---

.

"

"

.

# الخاتمة العامة

---

: \_\_\_\_\_  
: \_\_\_\_\_ -1

:

—

—

—

—

—

—

:

: \_\_\_\_\_ -2

—

—

10

:

- 
- 
- 
- 
- 
- 

"

:

"

---

•  
•

" "

•

•  
•

.( )

•  
•

•

—

( )

—

—

:

---

---

—

..

—

.

—

.

—

.

—



: \_\_\_\_\_ -3

:

—

—

—

—

—

—

( )

Réseau bancaire

—

—

—

—

—

—



---

—

—

—

—

—

—

—

: \_\_\_\_\_ -4

—

—

—

# قائمة المراجع

	:	:	
		:	(1)
			(2)
		.1996	(3)
		.1995	(4)
		.1991	(5)
		.1991	(6)
		.1999	(7)
"		"	(8)
		.2003	(9)
		.2004 :	(10)
		.1999	(11)
		.2002	(12)
		.1995	(13)
		.1999	(14)
		.2002	(15)
		.2000	(16)
		.1990	(17)
		.2002	(18)
		.2003	(19)
		.1999	(20)
		.1999	(21)
		.1992 :	(22)
		.2002	(23)
		.1999	(24)
		.1997	(25)
"		"	(26)
		.2003	(27)
		.2003	(28)

---

			(27
		.2002	(28
		.1999	(29
	.1999	.2004 3	(30
		..	(31
	.1998		(32
.1991			(33
			.2002
.2001			(34
	.2001		(35
.2000	"	"	(36
	.1998		(37
			(38
			.2002
		.1994	(39
		..	(40
			.1989
	.1986		(41
.2000 :1			(42
		.1982 2	(43
	.2004 :	..	(44
	.2004/2003		(45
			(46
			.1999
			(47
		.2000	(48
		.2004	(49
.2003/2002			(50
	.1996	..	(51
			.1997
	.1997		(52
	.2003		(53
	.1996		(54
.2002			(55

	:	(1
	.2004/2003	(2
.1997	"	(3
"	"	(4
.1997		(5
	.2002	(6
	.2000	(7
"	" OMC	(8
	.2001	(9
	.1997	(10
	.1999	(11
	.2002	(12
2000-1990	.2002	(13
	.98-97	(14
"	"	(15
	.2005/2004	(16
	.2001	(17
.2001		(18
	.2003	(19
	:	(20
.1998 1		(21
.1993		(22
		(23
	.1998	(24

						-	(4)
						.1999	(5)
						.2004	(6)
							.2001
	.1994						(7)
	.1994						(8)
							(9)
						.2000	(10)
	.2000						(11)
						.2000	(12)
						.2002	(13)
	.2001 42						(14)
2							.1999
					.2001		(15)
					.2003		(16)
	940 :						(17)
							.1987/01/15
		.2002	7				(18)
	.1999						(19)
	.2002	07					(20)
							_____
	.1988						(1)
	.2004 18	4089					(2)
	.2003/10/08	3903					(3)
							(4)
						.1996	(5)
	2003	27	11-03				(6)
		.1990					(7)
	3866						(8)
						.2003/08/25	(9)
	.32 :	2005/12/29					(10)
	.1997						(11)
	.1979						(12)

	(	.	)	(11
				.1998
				_____
	.1990		(UNDP)	(1
:		2002		(2
		.2003/10/22 :		
	.1997			(3
.2000/11/06				(4
				(5
			.1998	(6
			.2001	(7
			.2000	(8
	-			.2002
		.1991		(9
				_____
	.1995			(1
			"	(2
			.1998/10/25-24	(3
	.2001/10/30-29 :			
				_____
				_____ (1
		.1972		-
		1986/08/19	12-86 :	-
		1988/01/12	01-88 :	-
.12-86		1988/01/12	06-88 :	-
		1990/04/14	10-90 :	-
				_____ (2
		1991 14	08-91 :	-
		1992 22	01-92 :	-
		1992 22	02-92 :	-
		1992 22	03-92 :	-
		1992 22	04/92	-
		1995 22	28-95	-

				:_____ (3)
	.1971/06/30		47/71	-
	1995	26	22/95	-
	1996	10	09-96	-
.22-95	1997	19	12-97	-
	2001	27	01/01	-
	2003	26	11/03	-
				:_____
<a href="http://www.Google.ae">http://www.Google.ae</a> :			...	(1
2004/04/17				(2
			<a href="http://www.falasteen.com">http://www.falasteen.com</a>	(3
2003				(3
(			<a href="http://www.jardandevnet.org">http://www.jardandevnet.org</a> :	(4
)				(4
			<a href="http://www.pmeart.dz.org">http://www.pmeart.dz.org</a>	(5
<a href="http://www.mafhoum.com">http://www.mafhoum.com</a>				(5
:				(6
			<a href="http://www.aljazeera.net">http://www.aljazeera.net</a>	(6
				:_____

### Ouvrages :

1. A.Benachenhou, la banque et le financement de l'économie en Algérie ,ED.OPU 1994
2. A.E.K Sid Ahmed ,croissance et développement, édition OPU, Alger, 1981.
3. Albertini.J.M :mécanisme des sous développements et développement ,économie et humanisme,les éditions ouvrières,Paris,1983.
4. Ammar Belhimer,la dette extérieur de l'Algérie,marinoor,Alger,1998
5. Arvisnet Phillipe ,Petit Jean Pierre,Economie international la place des banques, édition DUNOD , Paris 1999
6. Benhalima Ammour , le système bancaire Algérien, édition Dahleb ,Alger ,1996.
7. Benhalima Ammour,pratique des techniques bancaire, Edition Dahleb , Alger 1997
8. Benissad Hocine ,Algérie restructuration et réformes économiques ( 1979 – 1993 ), édition OPU, Alger 1994
9. Benissad Hocine ,Essai d'analyse monétaire avec référence à l'Algérie , édition OPU,Alger 1980.
- 10.Benissad Hocine, économie du développement de l'Algérie, édition OPU, Alger 1979.
- 11.Dominique Lacoue, les banques en France, privatisation, conclusion, Economica, Paris,2001



- 
12. Ghernaout Mohamed , crise financières et faillites des banques Algérienne, du choc pétrolier de 1986 à la liquidation des banques, édition Gal , Alger, 2004.
  13. Gobin Gilles : les opérations bancaires et leurs fondements économiques, Dunod, Paris, 1980
  14. Henni Ahmed , monnaie , crédit et financement en Algérie (1962 – 1987) CREA D, 1987
  15. Naas Abdekrim, le système bancaire Algérien, maison neuve & la rose, Paris 2003

### **Thèses et Mémoires :**

1- Benmalek Riad, la réforme du secteur bancaire en Algérie, mémoire pour l'obtention de la maîtrise sciences économiques , option monnaie et finance, université des sciences sociales, Toulouse , France , 1998/1999.

### **Revue, Rapport, journaux et bulletin :**

1. Banque d'Algérie , le système de paiement en Algérie, décembre 2001.
2. Banque d'Algérie , Rapport Annuel, 1991, créances des banques commerciales.
3. Banque d'Algérie, Rapport 2001, évolution économique et monétaire en Algérie, Juin 2002
4. Debboub Youcef, régulation des investissements dans le secteur d'état industriel et réformes économiques en Algérie ( 1970 – 1990 ), université d'Alger, 1990
5. Hadj Nacer, Abderrahmane Roustoumi , les cahiers de la réforme, N°4 édition ENAG, 1989
6. L'argent noir de la criminalité, media bank , n°69, Décembre 2003-Janvier 2004
7. la banque d'Algérie , intervention S.E. Mohamed Laksaci Gouverneur de la banque d'Algérie devant l'APN, 2002, média Bank, N° 68, Algérie , Octobre Novembre/ 2003
8. M.Y. Boumghar , qualité de la relation entre la banque et l'entreprise Algérienne, CREAD, Alger, 2001
9. Mise en place du marché financier de l'Algérie, media bank 30/07/1997
10. Nassou Madjid , la banque et les principales contraintes de l'environnement institutionnel "dans l'entreprise et la banque", ouvrage collectif, OPU , 1993
11. Pastre Olivier, Rapport sur la modernisation des banques Françaises, 1986.
12. Petit Jean Pierre, la privatisation des services publics dans le monde, problème économiques, n°2578, 12/08/1998
13. Razika Yassad, mouvement de capitaux et blanchiment d'argent, B.N.A, finance n°4 Janvier 2003
14. Zerkout Djamel, une banque pour l'assainissement financier, el Watan du 08/09 mars 1996

### **Internet :**

- 1- Anonyme, privatisation : les banques attendront,  
[http : //www.Algéria-interface.com/new](http://www.Algéria-interface.com/new)
- 2- La banque d'Algérie, intervention de S.E. Med Laksaci Gouverneur de la Banque d'Algérie devant l'A.P.N, 24/10/2004 <http://www.bank-of-Algéria.dz/>

: 1

( )

: \_\_\_\_\_ -1  
( )

: . ( ) ( )  
: \_\_\_\_\_ -

.67 52 38 37 31 :

1996 37 : \_\_\_\_\_ •  
"

%49

14/82

%100

( )

...

APSI

: \_\_\_\_\_ •

1 49

89-11-23  
20

52

.1996

67 : \_\_\_\_\_ •  
( )

: \_\_\_\_\_ -

: ( )

12-93

-

243



	:				
		(90/45 )	1990	17	319-90
	:			2001	1991
91-10-05	345-91				•
				.(1991-46	)
94-10-05	346-91				•
				.(1991-46	)
1994-01-02	01-94				•
				.(1994-69	)
1995-03-25	88-95				•
				.(1995-23	)
	.2001/12/19	(UE)			•
	:				<b>-3</b>

	:				
	.AMGI			.1	
	.CIRDI			.2	
				.3	
			:AMGI		-
(SEOUL) "	"	1985-10-11			
		(BIRD)			
		1994-12-24	05-95	1995	
			( )		
					:
		(BIRD)			-
20	1966-10-14				1965-03-18
.(CIRDI)					
04/95		1995			
					1994-12-24
(BIRD)					
CIRDI					
					:
					-

: •

:

1991-11-04

o

1987-03-14

( )

o

1983-04-06

o

o

.(91/06

) 1990-12-22

420-90

o

.(95-59

) 1995-10-17

1306-95

1992

o

.(92/45

)

:

•

1985-06-10

-07-12

18/88

1988

(LA RECIPROCITE)

(28 ) 1988

(LA COMMERCIALITE)

-06-23

196-90

.90/26

90

---

**.2003      31      1990**

---

	.1990	03	Bank Al Baraka d'Algérie :	-1
.1997-04-06			Caisse Nationale D'épargne et de Prévoyance :	-2
	.1997	06	Crédit Populaire d'Algérie :	-3
.1997-04-06			La Caisse Nationale de la Mutualité Agricole :	-4
	.1997-09-25		Banque Nationale d'Algérie :	-5
.1998-05-18			City Bank Algérie (Succursale de banque) :	-6
		.1998-08-08	Mouna Bank :	-7
	.1998	24	Arab Banking corporation-Algérie	-8
		.1998-09-24	Natexis Bank :	-9
.1999-10-28			Compagnie Algérienne de Banque :	-10
	.1999-11-04		Société Générale – Algérie:	-11
.2000-04-30			La Banque Algérienne Méditerranéenne :	-12
	.2000-10-08		Rayan Bank Algérie :	-13
			.Arab Bank plc – Algeria (Succursale de banque) :	-14
	.2002-01-31		BNP Paribas Al- Djazair :	/ -15
	.2002-02-17		Banque de développement locales :	-16
			Banque de l'Agriculture et du développement Rural :	-17
			.2002-02-17	
	.2002-02-17		Banque Extérieur d'Algérie:	-18
		.2003	TRUST Bank – Algeria	-19
		.2003	Arcobank	-20
	.2003		The Housing Bank for trade and finance – Algeria	-21
		.2003	Gulf Bank Algérie	-22
			<hr/>	
		.1995-05-07	Union Banque "	-1
Société Algérienne de location d'équipement et de matériels (Salem – SPA)				-2
			.1997-06-28	
		.1998-04-06	Finalep	-3
.2000-02-21			Algerian International Banking :	-4
		.2001-01-09	Sofinance	-5
		.2002-02-20	Arabe Leasing Corporation	-6
	.2003		Société de refinancement hypothécaire	-7

**OMC**

<b>cpc</b>				
**812				-1
8121	.			-
8129		.		-
81299		.		-
8140	(		)	-
	(		)	-2
81119+81115				-
8113				-
8112		.		-
**81339		.		-
**81199		.		-
**81339		.		-
81333	(		)	-
**81339		.		-
**81339		.		-
*81321		.		-
**81339		.		-
8132		.		-
**81339		.		-
*81323+**8119		.		-
*81319 **81339		.		-
8133 8131			MTN.TNC/w/50	1
8131				-

(cpc)

(\*)

(\*\*)

.(

7523

)